

1025COFLEDE2 (opal)
1025COFLEDE19 (prism)

Installazione: a sospensione

Ambiente utilizzo: interni

Utilizzo tipico: residenziale, hotel, ristoranti, aree comuni, grandi spazi, sale riunioni, musei, uffici, scuole, negozi

OTTICHE

Emissione luminosa: up+down ugr con prismaticizzato E19 - up+down diffusa con opale E2

Flusso Luminoso: down 8'650lm up 3'600lm - down 7'353lm up 3'600lm

Tonalità: 3'000K (2'700K o 4'000K su richiesta)

Sorgente luminosa: led SMD >100lm/w C.R.I.>90

Vita nominale prodotto: 50'000h L80B20 (Ta 25°C)

ELETTRICHE

Potenza: down 92W + up 24W

Tensione: 220VAC

Alimentatore: on/off integrato nel corpo lampada

FISICHE

Dimensioni: Ø130 sezione H8x8cm

Temperatura operativa: -10 / +35°C

Materiali: struttura: alluminio estruso
diffusore: pmma OPAL/ pmma PRISM

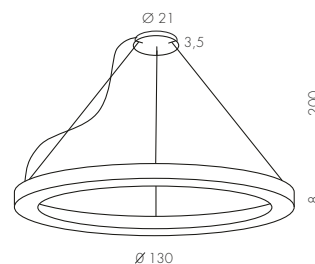
Peso: 16 kg



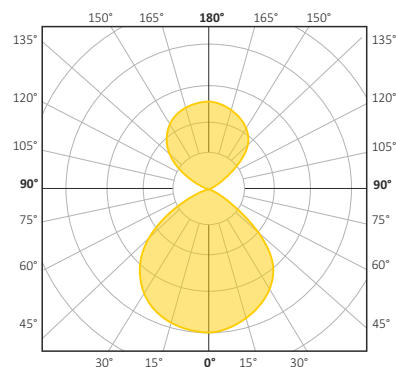
Bellai Sospensione Ø 130cm designed by TI Lighting LAB

Sospensione diametro 130cm in alluminio verniciato con forma ad anello.
Emissione luminosa UP+DOWN

BV Bianco verniciato



CERTIFICAZIONI



1025COFLEDE2 (opal)
1025COFLEDE19 (prism)

VARIAZIONI

DIMMERABILE DALI

Codice:  1025CDMLEDE2 (opal)
1025CDMLEDE19 (prism)

EMERGENZA

Codice: ON/OFF 1025COFEMLEDE2 (opal)
1025COFEMLEDE19 (prism)

 1025CDMEMLEDE2 (opal)
1025CDMEMLEDE19 (prism)

FINITURE

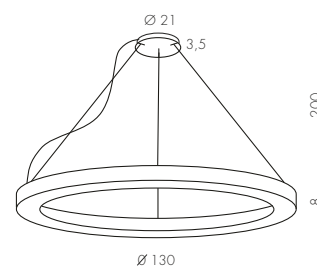
su richiesta:
tortora, nero, ruggine,
grigio, spazzolatura orbitale.



Bellai Sospensione Ø 130cm designed by TI Lighting LAB

Sospensione diametro 130cm in alluminio
verniciato con forma ad anello.
Emissione luminosa UP+DOWN

 BV Bianco verniciato



CERTIFICAZIONI

