

Installazione: a parete
Ambiente utilizzo: interni
Utilizzo tipico: Residenziale, hotel , ristoranti , negozi

OTTICHE

Emissione luminosa: Up + down diffusa
Flusso Luminoso: 900lm
Tonalità: 3'000K (2'700K o 4'000K su richiesta)
Sorgente luminosa: Led SMD >100lm/w C.R.I.>90
Vita nominale prodotto: 50'000h L80B20 (Ta 25°C)

ELETTRICHE

Potenza: 4,5W + 4,5W
Tensione: 220VAC
Alimentatore: incluso

FISICHE

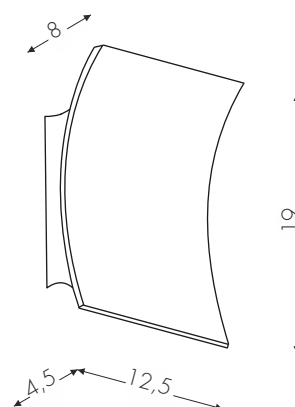
Dimensioni: L12,5 X H19cm
Temperatura operativa: -10 / +35°C
Materiali: struttura: Alluminio
Peso: 0,3 kg



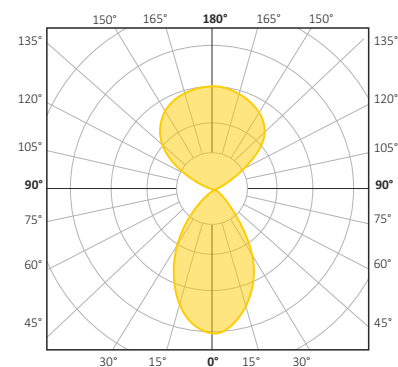
Orizzonte parete L 12,5cm
 designed by Alessandro Sbrozzeri, Michele Sella

Lampada a parete L 12,5cm, con sorgente luminosa LED ad alta efficienza. emissione luminosa UP + DOWN DIFFUSA

BV Bianco verniciato



CERTIFICAZIONI



VARIAZIONI

TAGLIO DI FASE

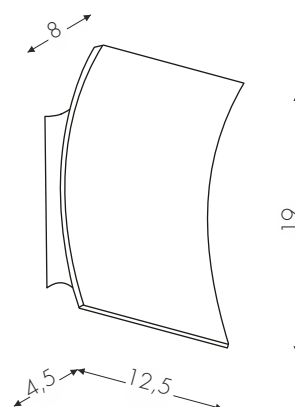
Codice: 2004ETFLED

FINITURE

 BV Bianco RU Ruggine TO Tortora**Orizzonte parete L 12,5cm**

designed by Alessandro Sbrozzeri, Michele Sella

Lampada a parete L 12,5cm, con sorgente luminosa LED ad alta efficienza.
emissione luminosa UP + DOWN
DIFFUSA

 BV Bianco verniciato

CERTIFICAZIONI

