

3022COFE2  
3022COFE19

**Installazione:** a plafone  
**Ambiente utilizzo:** interni  
**Utilizzo tipico:** Uffici , residenziale, hotel , musei , ristoranti , negozi, sale riunioni aree comuni, scuole

## OTTICHE

**Emissione luminosa:** down ugr con prismaticizzato E19 - down diffusa con opale E2

**Flusso Luminoso:** 3'250lm - 2'762lm

**Tonalità:** 3'000K (2'700K o 4'000K su richiesta)

**Sorgente luminosa:** Led SMD >100lm/w C.R.I.>90

**Vita nominale prodotto:** 50'000h L80B20 (Ta 25°C)

## ELETTRICHE

**Potenza:** 29W

**Tensione:** 220VDC

**Alimentatore:** incluso


## FISICHE

**Dimensioni:** L120 sezione H6,5 X 4cm

**Temperatura operativa:** -10 / +35°C

**Materiali:** struttura: Metallo  
diffusore: pmma OPAL / pmma PRISM


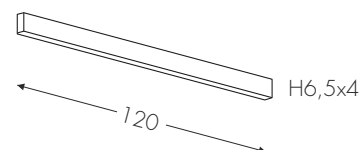
**Peso:** 1,5 kg



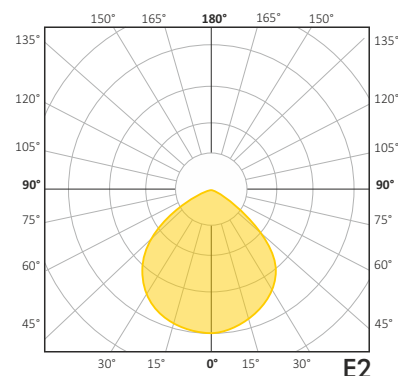
**MINISIMPLY READY plafone L 120cm**  
designed by TI Lighting LAB

Lampada a plafone lineare L 120cm, con diffusore prismaticizzato per il controllo dell'abbagliamento luminoso o opalino. emissione luminosa DOWN

BV Bianco verniciato



## CERTIFICAZIONI



3022COFE2  
3022COFE19

## VARIAZIONI

### DIMMERABILE DALI (Push)

Codice:  3022CDME2 (opal)  
3022CDME19 (prism)


### EMERGENZA

Codice: ON/OFF 3022COFEME2 (opal)  
3033COFEME19 (prism)

 3022CDMEME2 (opal)  
3022CDMEME19 (prism)

### FINITURE

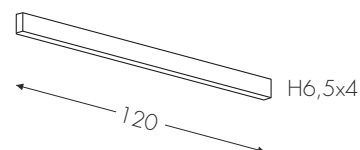
su richiesta:  
nero, tortora, ruggine, grigio



**MINISIMPLY READY plafone L 120cm**  
designed by TI Lighting LAB

Lampada a plafone lineare L 120cm, con diffusore prismaticizzato per il controllo dell'abbagliamento luminoso o opalino. emissione luminosa DOWN

BV Bianco verniciato



### CERTIFICAZIONI

