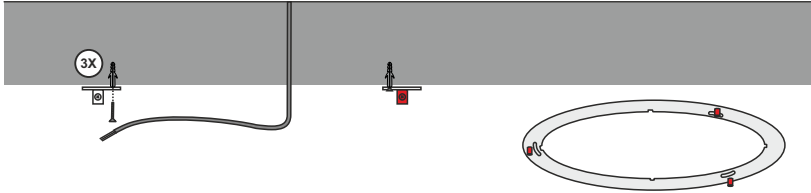


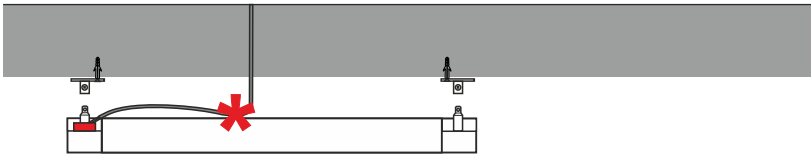
ISTRUZIONI DI MONTAGGIO

ASSEMBLY INSTRUCTIONS

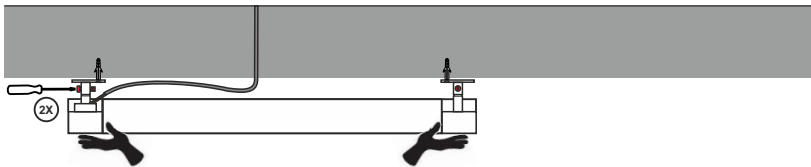
- 1) Fissare l'anello al plafone con **tasselli adeguati al supporto**
1) Fix the ring to the ceiling with **adequate screws**



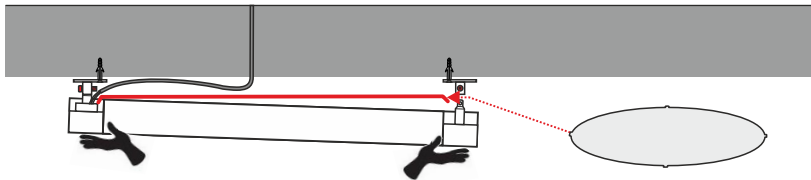
- 2) Effettuare il collegamento elettrico
2) Make the electrical connection



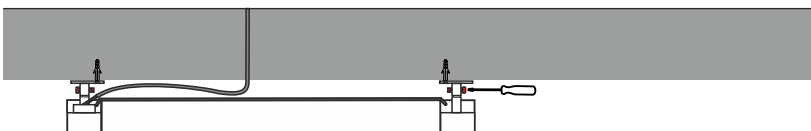
- 3) Fissare il prodotto all'anello a plafone
Avvitare completamente 2 delle 3 viti di fissaggio
3) Fix the product to the ceiling ring
Fully fasten 2 of the 3 fixing screws



- 4) Inserire il disco di copertura
4) Insert the cover disk



- 5) Completare la chiusura del prodotto avvitando completamente la 3° vite
5) Complete the closure of the product by screwing the 3rd screw completely



PRODOTTO / PRODUCT

BELLAI

MONTAGGIO / MOUNTING

Plafone / Ceiling Light

CODICI / CODES

3025AOFIP54 - 3025ADMIP54

n°INSTALLATORI / n° INSTALLER



STRUMENTI / STRUMENTS



TEMPO / TIME



CERTIFICAZIONI / CERTIFICATIONS



ATTENZIONE / CAUTION



Togliere la rete di alimentazione prima dell'installazione, sostituzione della lampada e comunque prima di ogni operazione di manutenzione.

Always turn off power supply before install, replacing of the light bulb and prior to any maintenance interventions.



La sicurezza dell'apparecchio è garantita solo con l'uso appropriato delle seguenti istruzioni; pertanto è necessario consultarle e conservarle.

The safety of this product is guaranteed only if correctly used, according to this instruction sheet, which must be read first

COLLEGAMENTO ELETTRICO * ELECTRICAL CONNECTION

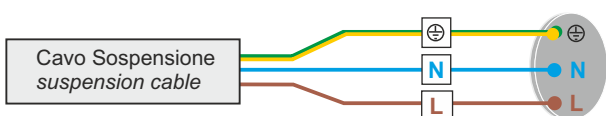


Attenzione! Togliere la rete di alimentazione prima dell'installazione, sostituzione della lampada e comunque prima di ogni operazione di manutenzione.

Caution! Always turn off power supply before install, replacing of the light bulb and prior to any maintenance interventions.

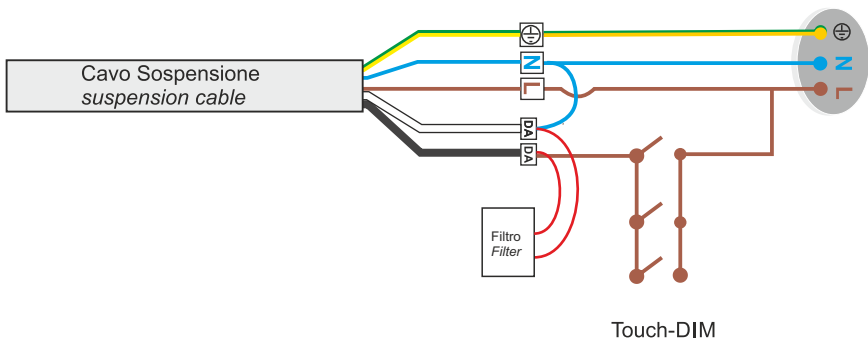
Versione ONOFF ONOFF Version

! EFFETTUARE CONNESSIONE STAGNA !
make a waterproof connection



Versione dimmerabile - Collegamento con pulsante Dimmable Version - Touch-DIM wiring

! EFFETTUARE CONNESSIONE STAGNA !
make a waterproof connection



Versione dimmerabile - Collegamento con sistema di gestione Dimmable Version - Management System wiring

! EFFETTUARE CONNESSIONE STAGNA !
make a waterproof connection

