

PRODOTTO / PRODUCT / PRODUKT

Mirò

MONTAGGIO / MOUNTING / MONTAGE

Sospensione

CODICE / CODE

1030NOF

N° COLLI / N° PARCELS / N° PACK

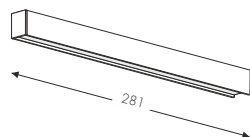
3

PESO / WEIGHT / GEWICHT

19KG

CONTENUTO COLLI - PARCELS CONTENTS - PACKUNGSINHALT

2pz



1030HTOF - Mirò Testa - giunto L281cm

Mirò Head - Joint L281cm
Mirò Kopf - Gelenk L281cm

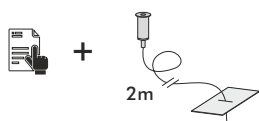
1pz



90101030GM - Giunto Meccanico

Mechanical Coupling - Mechanisches Gelenk

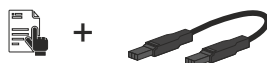
3pz



90101030K - Kit Sospensione

Suspension Kit - Fahrwerkssatz

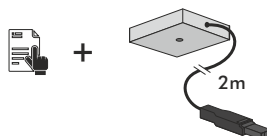
1pz



90100030GEOF - Giunto Elettrico 3 Poli ON/OFF

Cable Connector 3 pole ON/OFF
Elektrische Kupplung 3 pole ON/OFF

1pz



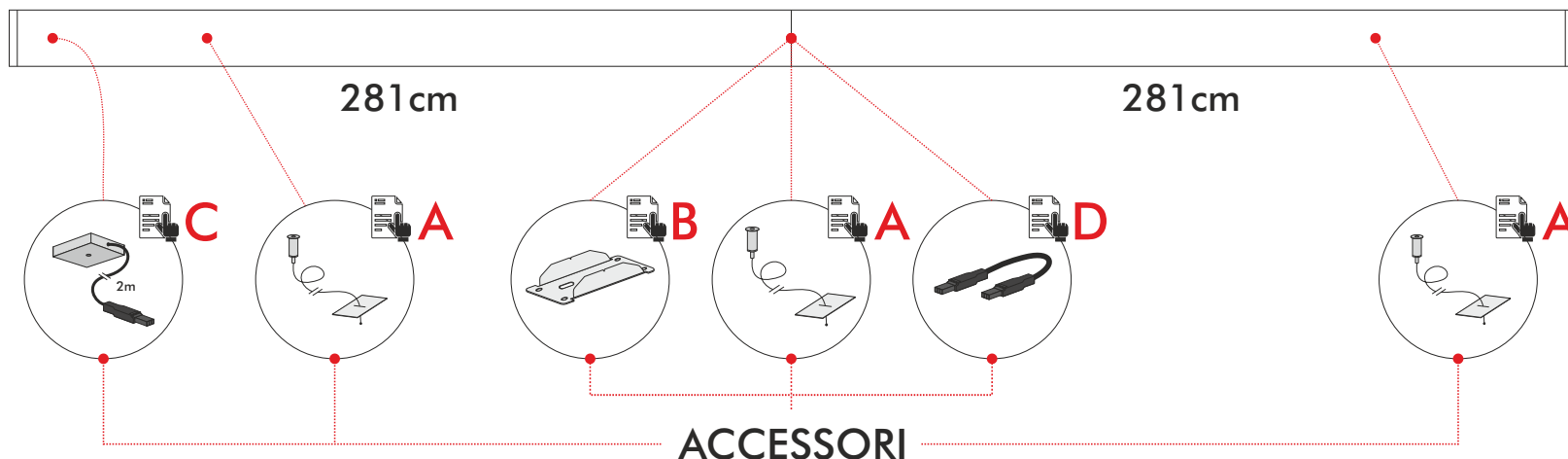
ROS1030F - Kit Rosone

Ceiling Rose Kit - Decken-Rose-Kit

1030NOF 1/3
1030NOF 2/3

1030NOF 3/3

VISTA IN PIANTA
PLAN VIEW
DRAUFSICHT



PRODOTTO / PRODUCT / PRODUKT

Mirò

MONTAGGIO / MOUNTING / MONTAGE

Sospensione

CODICE / CODE

1030NOF

ATTENZIONE / WARNING / ACHTUNG



Togliere la rete di alimentazione prima dell'installazione, sostituzione della lampada e comunque prima di ogni operazione di manutenzione.

Always turn off power supply before install, replacing of the light bulb and prior to any maintenance interventions.

Trennen Sie das Versorgungsnetz vor der Installation, vor dem Auswechseln der Glühlampe und auf jeden Fall vor Wartungsarbeiten.



La sicurezza dell'apparecchio è garantita solo con l'uso appropriato delle seguenti istruzioni; pertanto è necessario consultarle e conservarle.

The safety of this product is guaranteed only if correctly used, according to this instruction sheet, which must be read first

Die Sicherheit des Geräts ist nur bei bestimmungsgemäßer Verwendung der folgenden Anweisungen gewährleistet. Daher ist es notwendig, sie zu konsultieren und aufzubewahren.

SEQUENZA DI MONTAGGIO - ASSEMBLY SEQUENCE - MONTAGEREIHENFOLGE

1. ASSEMBLAGGIO STRUTTURA:

- A Kit Sospensione cod. 90101030K
- B Giunto Meccanico cod. 90101030GM

1. STRUCTURE ASSEMBLY:

- A Suspension Kit cod. 90101030K
- B Mechanical Coupling cod. 90101030GM

1. STRUKTUR-MONTAGE:

- A Fahrwerkssatz cod. 90101030K
- B Mechanisches Gelenk cod. 90101030GM

2. COLLEGAMENTO ELETTRICO:

- C Kit Rosone cod. ROS1030OF
- D Giunto Elettrico 3 Poli ONOFF cod.90100030GE0F

2. ELECTRICAL CONNECTION:

- C Ceiling Rose Kit cod. ROS1030OF
- D Cable Connector 3 pole ONOFF cod.90100030GE0F

2. ELEKTRISCHE VERBINDUNG:

- C Decken-Rose-Kit cod. ROS1030OF
- D Elektrische Kupplung 3 pole ONOFF cod.90100030GE0F



Per la corretta installazione del prodotto, consultare preventivamente le **istruzioni specifiche** di ogni accessorio.

For the proper installation of the product, consult the **specific instructions** of each accessory.

Für eine korrekte Installation des Produkts, müssen Sie die **spezifischen Anweisungen** für jedes Zubehör zu konsultieren.