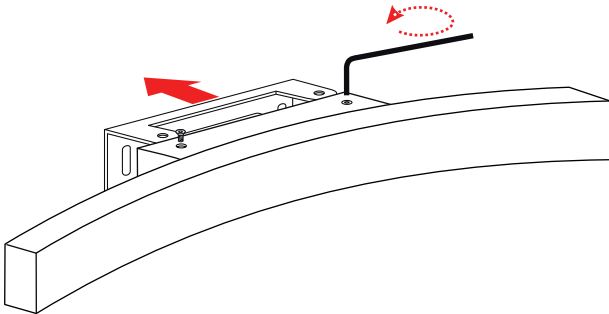


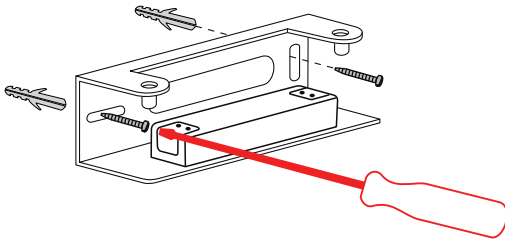
## ISTRUZIONI DI MONTAGGIO

## ASSEMBLY INSTRUCTIONS

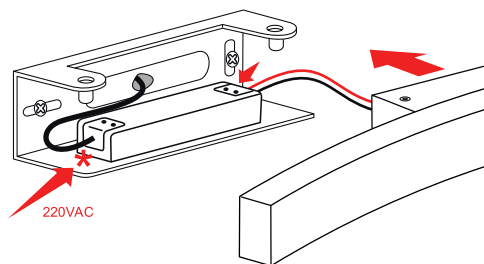
- 1) rimuovere la base  
1) *remove the base*



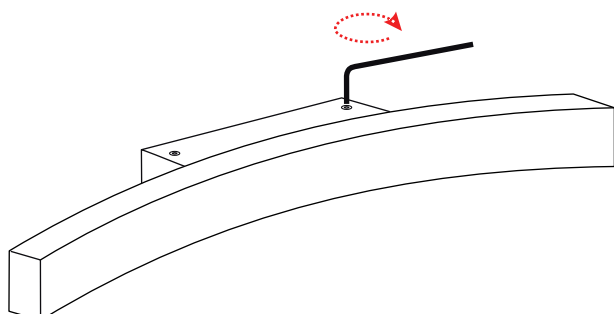
- 2) fissare la base alla parete **con tasselli adeguati al supporto**  
prestare attenzione a non danneggiare il LED con il cacciavite  
2) *attach the base to the wall with adequate support anchors*  
*be careful not to damage the LED with the screwdriver*



- 3) Effettuare il collegamento elettrico  
3) *Make the electrical connection*



- 4) Chiudere l'apparecchio tramite le apposite viti  
4) *Close the device using the screws*



## PRODOTTO / PRODUCT

BELLAI HOME

## MONTAGGIO / MOUNTING

Parete/Wall

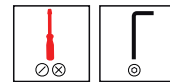
## CODICI / CODES

2027AOF - 2027ADM - 2027ATF  
2027BOF - 2027BDM

## n°INSTALLATORI / INSTALLERS n°



## STRUMENTI / INSTRUMENTS



## TEMPO / TIME



## CERTIFICAZIONI / CERTIFICATIONS



## ATTENZIONE / CAUTION



Togliere la rete di alimentazione prima dell'installazione, sostituzione della lampada e comunque prima di ogni operazione di manutenzione.

**Always turn off power supply before install, replacing of the light bulb and prior to any maintenance interventions.**



La sicurezza dell'apparecchio è garantita solo con l'uso appropriato delle seguenti istruzioni; pertanto è necessario consultarle attentamente e conservarle.

**The safety of this product is guaranteed only if correctly used, according to this instruction sheet, which must be read first**

## COLLEGAMENTO ELETTRICO ELECTRICAL CONNECTION

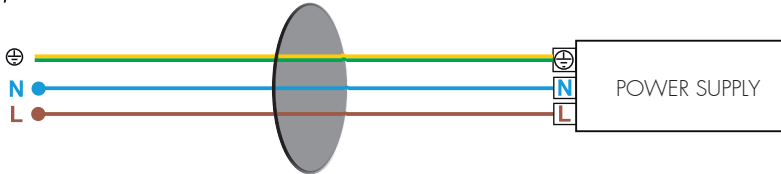


Attenzione! Togliere la rete di alimentazione prima dell'installazione, sostituzione della lampada e comunque prima di ogni operazione di manutenzione.

**Caution!** Always turn off power supply before install, replacing of the light bulb and prior to any maintenance interventions.

### ON/OFF

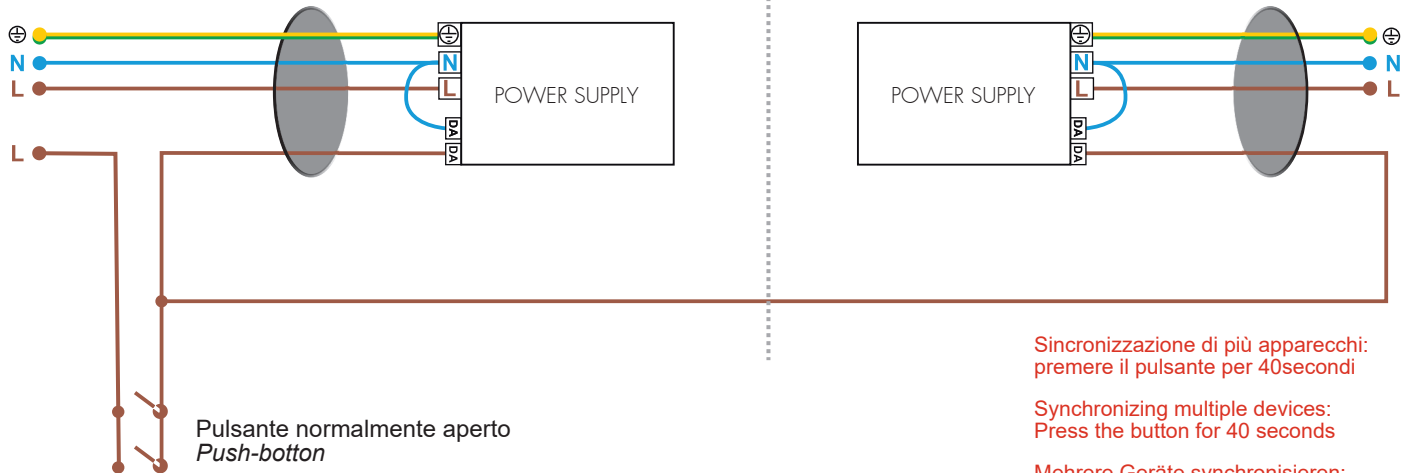
Versione ONOFF  
ONOFF Version



### DM

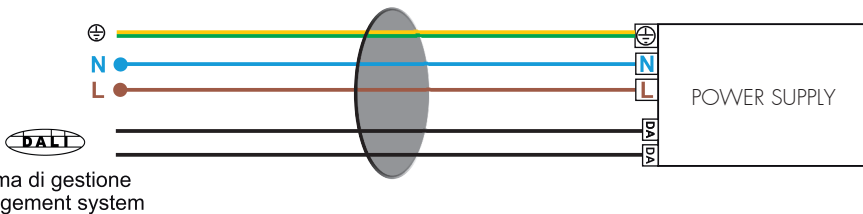
Versione dimmerabile - Collegamento con pulsante  
Dimmable Version - Touch-DIM wiring

Lampada 1 Lampada 2



### DM

Versione dimmerabile - Collegamento con sistema di gestione  
Dimmable Version - Management System wiring



### TF

Versione TAGLIO DI FASE  
Phase CUT version

