

**PRODOTTO / PRODUCT / PRODUKT**

Mirò

**MONTAGGIO / MOUNTING / MONTAGE**

Plafone

**CODICE / CODE**

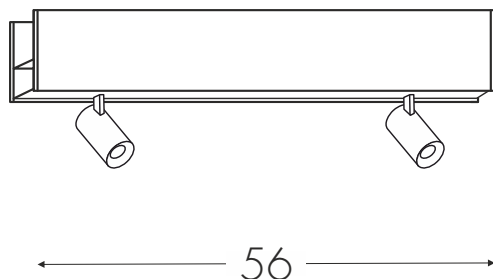
**3030S2OF**

**N° COLLI / N° PARCELS / N° PACK**

**2**


**PESO / WEIGHT / GEWICHT**

**3KG**



**CONTENUTO COLLI - PARCELS CONTENTS - PACKUNGSINHALT**

**1pz**



**3030S2OF** - Mirò Modulo Spot L56cm

Mirò Spots Module L56cm  
Mirò Spots-Modul L56cm

**3030S2OF 1/2**

**1pz**

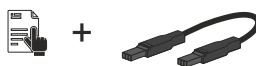


**90103030KD** - Kit di Sicurezza Doppio

Safety Kit double version - Doppelt Sicherheitsaus-Kit

**3030S2OF 2/2**

**1pz**



**90100030GEOF** - Giunto Elettrico 3 Poli ONOFF

Cable Connector 3 pole ONOFF  
Elektrische Kupplung 3 pole ONOFF

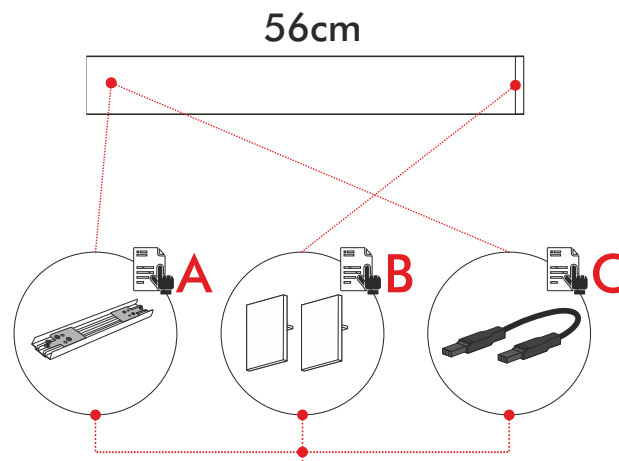
**1pz**



**90100030T** - Kit Testata

Head Kit - Kopfsatz Kit

**VISTA IN PIANTA**  
PLAN VIEW  
DRAUFSICHT



## ACCESSORI

**PRODOTTO / PRODUCT / PRODUKT**

Mirò

**MONTAGGIO / MOUNTING / MONTAGE**

Plafone

**CODICE / CODE**

**3030S2OF**

**ATTENZIONE / WARNING / ACHTUNG**



Togliere la rete di alimentazione prima dell'installazione, sostituzione della lampada e comunque prima di ogni operazione di manutenzione.

*Always turn off power supply before install, replacing of the light bulb and prior to any maintenance interventions.*

*Trennen Sie das Versorgungsnetz vor der Installation, vor dem Auswechseln der Glühlampe und auf jeden Fall vor Wartungsarbeiten.*



La sicurezza dell'apparecchio è garantita solo con l'uso appropriato delle seguenti istruzioni; pertanto è necessario consultarle e conservarle.

*The safety of this product is guaranteed only if correctly used, according to this instruction sheet, which must be read first*

*Die Sicherheit des Geräts ist nur bei bestimmungsgemäßer Verwendung der folgenden Anweisungen gewährleistet. Daher ist es notwendig, sie zu konsultieren und aufzubewahren.*

## SEQUENZA DI MONTAGGIO - ASSEMBLY SEQUENCE - MONTAGEREIHENFOLGE

### 1. ASSEMBLAGGIO STRUTTURA:

- A Kit di Sicurezza Doppio cod. 90103030KD
- B Kit Testata cod. 90100030T

### 1. STRUCTURE ASSEMBLY:

- A Safety Kit double version cod. 90103030KD
- B Head Kit cod. 90100030T

### 1. STRUKTUR-MONTAGE:

- A Doppelt Sicherheitsaus-Kit cod. 90103030KD
- B Kopfsatz Kit cod. 90100030T

### 2. COLLEGAMENTO ELETTRICO:

- C Giunto Elettrico 3 Poli ON/OFF cod. 90100030GEOF

### 2. ELECTRICAL CONNECTION:

- C Cable Connector 3 pole ON/OFF cod. 90100030GEOF

### 2. ELEKTRISCHE VERBINDUNG:

- C Elektrische Kupplung 3 pole ON/OFF cod. 90100030GEOF



Per la corretta installazione del prodotto, consultare preventivamente le **istruzioni specifiche** di ogni accessorio.

For the proper installation of the product, consult the **specific instructions** of each accessory.

Für eine korrekte Installation des Produkts, müssen Sie die **spezifischen Anweisungen** für jedes Zubehör zu konsultieren.