

**PRODOTTO / PRODUCT / PRODUKT**

Mirò

**MONTAGGIO / MOUNTING / MONTAGE**

Sospensione

**CODICE / CODE**

**1034QDM**

**N° COLLI / N° PARCELS / N° PACK**

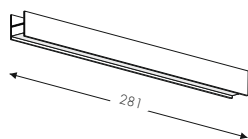
**4**

**PESO / WEIGHT / GEWICHT**

**27,5KG**

**CONTENUTO COLLI - PARCELS CONTENTS - PACKUNGSINHALT**

**3pz**



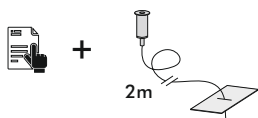
**1034HDM** - Mirò Giunto Lineare L281cm  
Mirò Linear Joint L281cm  
Mirò Lineargelenk L281cm

**2pz**



**90101030GM** - Giunto Meccanico  
Mechanical Coupling - Mechanisches Gelenk

**4pz**



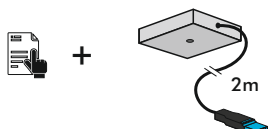
**90101030K** - Kit Sospensione  
Suspension Kit - Fahrwerkssatz

**2pz**



**90100030GEDM** - Giunto Elettrico 5 Poli DALI  
Cable Connector 5 pole DALI  
Elektrische Kupplung 5 pole DALI

**1pz**



**ROS1030DM** - Kit Rosone  
Ceiling Rose Kit - Decken-Rose-Kit

**1pz**

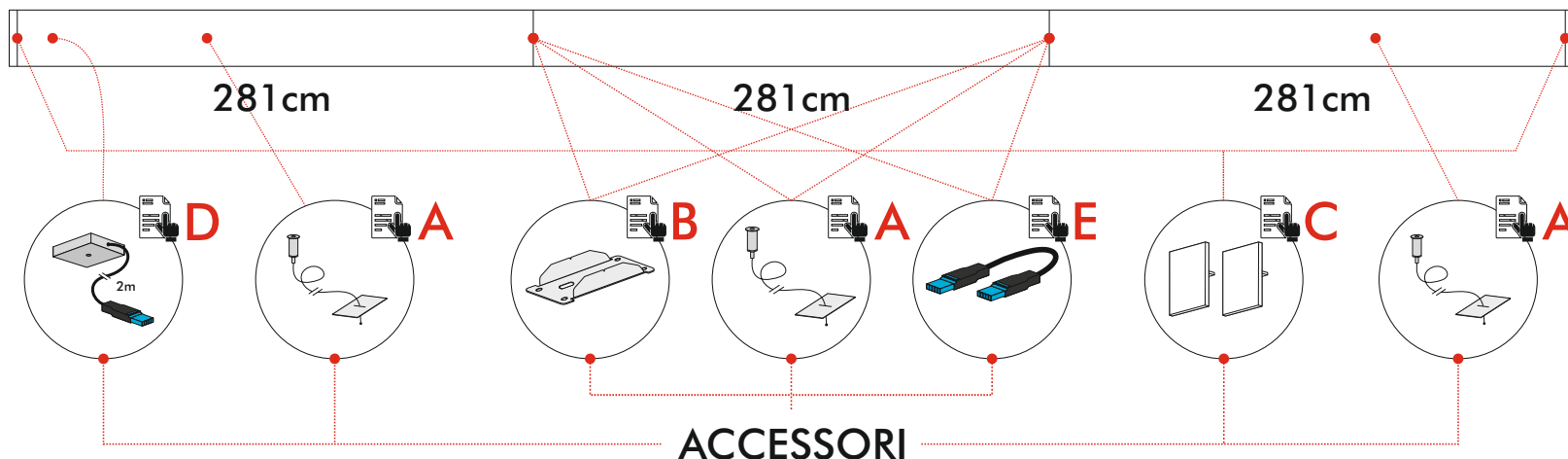


**90100030T** - Kit Testata  
Head Kit - Kopfsatz Kit

**1034QDM 1/4**  
**1034QDM 2/4**  
**1034QDM 3/4**

**1034QDM 4/4**

**VISTA IN PIANTA**  
PLAN VIEW  
DRAUFSICHT



**PRODOTTO / PRODUCT / PRODUKT**

Mirò

**MONTAGGIO / MOUNTING / MONTAGE**

Sospensione

**CODICE / CODE**

**1034QDM**

**ATTENZIONE / WARNING / ACHTUNG**



Togliere la rete di alimentazione prima dell'installazione, sostituzione della lampada e comunque prima di ogni operazione di manutenzione.

*Always turn off power supply before install, replacing of the light bulb and prior to any maintenance interventions.*

*Trennen Sie das Versorgungsnetz vor der Installation, vor dem Auswechseln der Glühlampe und auf jeden Fall vor Wartungsarbeiten.*



La sicurezza dell'apparecchio è garantita solo con l'uso appropriato delle seguenti istruzioni; pertanto è necessario consultarle e conservarle.

*The safety of this product is guaranteed only if correctly used, according to this instruction sheet, which must be read first*

*Die Sicherheit des Geräts ist nur bei bestimmungsgemäßer Verwendung der folgenden Anweisungen gewährleistet. Daher ist es notwendig, sie zu konsultieren und aufzubewahren.*

## SEQUENZA DI MONTAGGIO - ASSEMBLY SEQUENCE - MONTAGEREIHENFOLGE

### 1. ASSEMBLAGGIO STRUTTURA:

- A** Kit Sospensione cod. 90101030K
- B** Giunto Meccanico cod. 90101030GM
- C** Kit Testata cod. 90100030T

### 2. COLLEGAMENTO ELETTRICO:

- D** Kit Rosone cod. ROS1030DM
- E** Giunto Elettrico 5 poli DALI cod. 90100030GEDM

### 1. STRUCTURE ASSEMBLY:

- A** Suspension Kit cod. 90101030K
- B** Mechanical Coupling cod. 90101030GM
- C** Head Kit cod. 90100030T

### 2. ELECTRICAL CONNECTION:

- D** Ceiling Rose Kit cod. ROS1030DM
- E** Cable Connector 5 pole DALI cod. 90100030GEDM

### 1. STRUKTUR-MONTAGE:

- A** Fahrwerkssatz cod. 90101030K
- B** Mechanisches Gelenk cod. 90101030GM
- C** Kopfsatz Kit cod. 90100030T

### 2. ELEKTRISCHE VERBINDUNG:

- D** Decken-Rose-Kit cod. ROS1030DM
- E** Elektrische Kupplung 5 pole DALI cod. 90100030GEDM



Per la corretta installazione del prodotto, consultare preventivamente le **istruzioni specifiche** di ogni accessorio.

For the proper installation of the product, consult the **specific instructions** of each accessory.

Für eine korrekte Installation des Produkts, müssen Sie die **spezifischen Anweisungen** für jedes Zubehör zu konsultieren.