

PRODOTTO / PRODUCT / PRODUKT

Mirò

MONTAGGIO / MOUNTING / MONTAGE

Sospensione

CODICE / CODE

1035OOF

N° COLLI / N° PARCELS / N° PACK

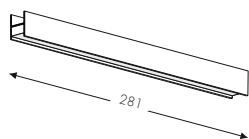
4

PESO / WEIGHT / GEWICHT

22,5KG

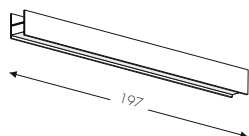
CONTENUTO COLLI - PARCELS CONTENTS - PACKUNGSINHALT

2pz



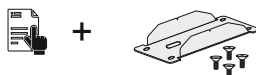
1035HOF - Mirò Giunto Lineare L281cm
Mirò Linear Joint L281cm
Mirò Lineargelenk L281cm

1pz



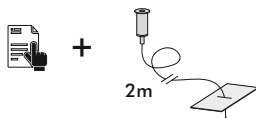
1035EOF - Mirò Giunto Lineare L197cm
Mirò Linear Joint L197cm
Mirò Lineargelenk L197cm

2pz



90101030GM - Giunto Meccanico
Mechanical Coupling - Mechanisches Gelenk

4pz



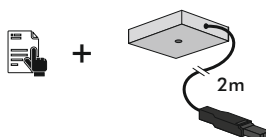
90101030K - Kit Sospensione
Suspension Kit - Fahrwerkssatz

2pz



90100030GEOF - Giunto Elettrico 3 Poli ONOFF
Cable Connector 3 pole ONOFF
Elektrische Kupplung 3 pole ONOFF

1pz



ROS1030OF - Kit Rosone
Ceiling Rose Kit - Decken-Rose-Kit

1pz



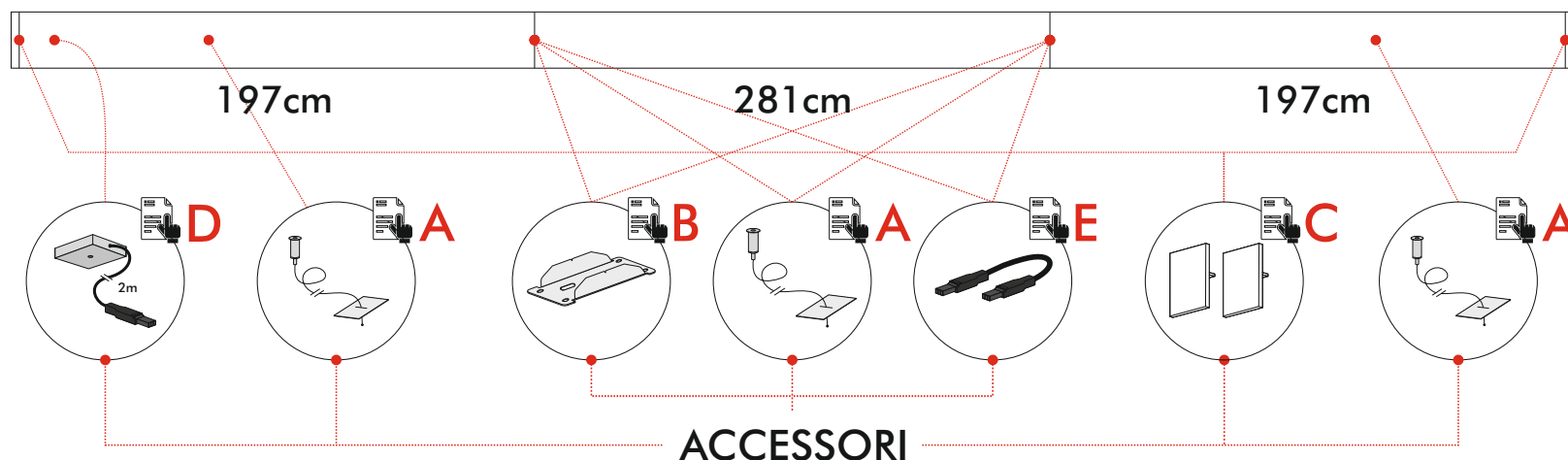
90100030T - Kit Testata
Head Kit - Kopsatz Kit

1035OOF 1/4
1035OOF 2/4

1035OOF 3/4

1035OOF 4/4

VISTA IN PIANTA
PLAN VIEW
DRAUFSICHT



PRODOTTO / PRODUCT / PRODUKT

Mirò

MONTAGGIO / MOUNTING / MONTAGE

Sospensione

CODICE / CODE

10350OF

ATTENZIONE / WARNING / ACHTUNG



Togliere la rete di alimentazione prima dell'installazione, sostituzione della lampada e comunque prima di ogni operazione di manutenzione.

Always turn off power supply before install, replacing of the light bulb and prior to any maintenance interventions.

Trennen Sie das Versorgungsnetz supplyvor der Installation, vor dem Auswechseln der Glühlampe und auf jeden Fall vor Wartungsarbeiten.



La sicurezza dell'apparecchio è garantita solo con l'uso appropriato delle seguenti istruzioni; pertanto è necessario consultarle e conservarle.

The safety of this product is guaranteed only if correctly used, according to this instruction sheet, which must be read first

Die Sicherheit des Geräts ist nur bei bestimmungsgemäßer Verwendung der folgenden Anweisungen gewährleistet. Daher ist es notwendig, sie zu konsultieren und aufzubewahren.

SEQUENZA DI MONTAGGIO - ASSEMBLY SEQUENCE - MONTAGEREIHENFOLGE

1. ASSEMBLAGGIO STRUTTURA:

- A Kit Sospensione cod. 90101030K
- B Giunto Meccanico cod. 90101030GM
- C Kit Testata cod. 90100030T

2. COLLEGAMENTO ELETTRICO:

- D Kit Rosone cod. ROS1030OF
- E Giunto Elettrico 3 Poli ONOFF cod.90100030GEOF

1. STRUCTURE ASSEMBLY:

- A Suspension Kit cod. 90101030K
- B Mechanical Coupling cod. 90101030GM
- C Head Kit cod. 90100030T

2. ELECTRICAL CONNECTION:

- D Ceiling Rose Kit cod. ROS1030OF
- E Cable Connector 3 pole ONOFF cod.90100030GEOF

1. STRUKTUR-MONTAGE:

- A Fahrwerkssatz cod. 90101030K
- B Mechanisches Gelenk cod. 90101030GM
- C Kopfsatz Kit cod. 90100030T

2. ELEKTRISCHE VERBINDUNG:

- D Decken-Rose-Kit cod. ROS1030OF
- E Elektrische Kupplung 3 pole ONOFF cod.90100030GEOF



Per la corretta installazione del prodotto, consultare preventivamente le **istruzioni specifiche** di ogni accessorio.

For the proper installation of the product, consult the **specific instructions** of each accessory.

Für eine korrekte Installation des Produkts, müssen Sie die **spezifischen Anweisungen** für jedes Zubehör zu konsultieren.