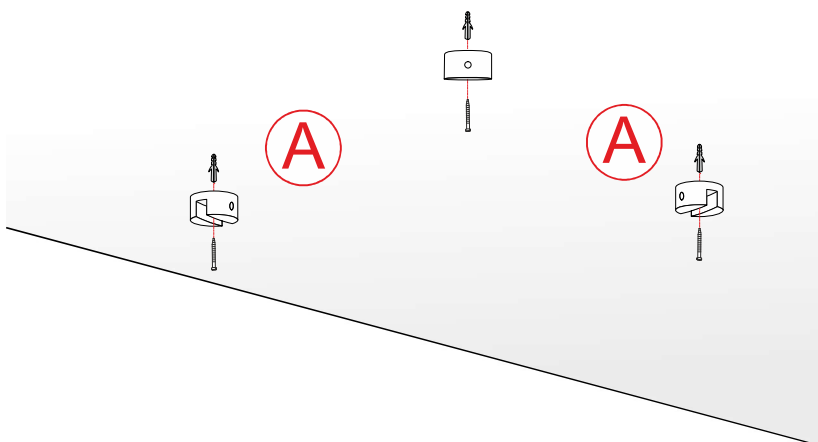
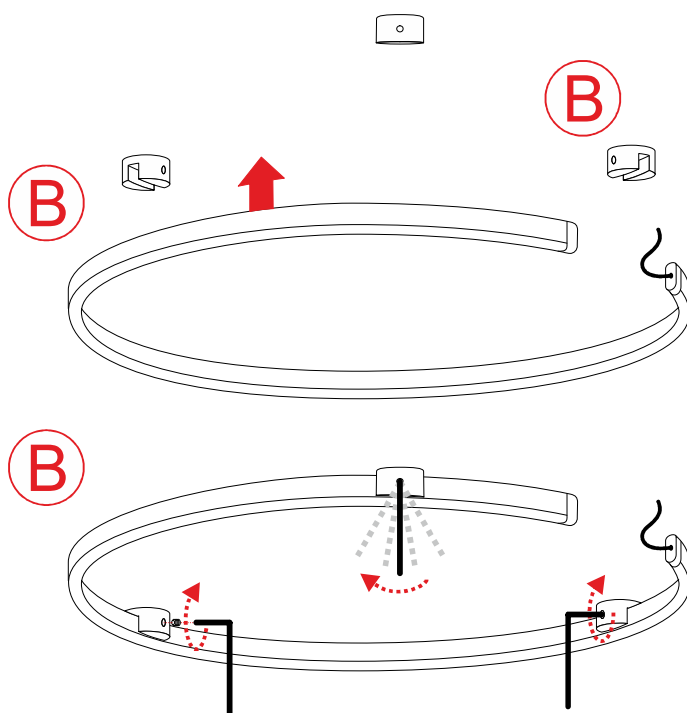


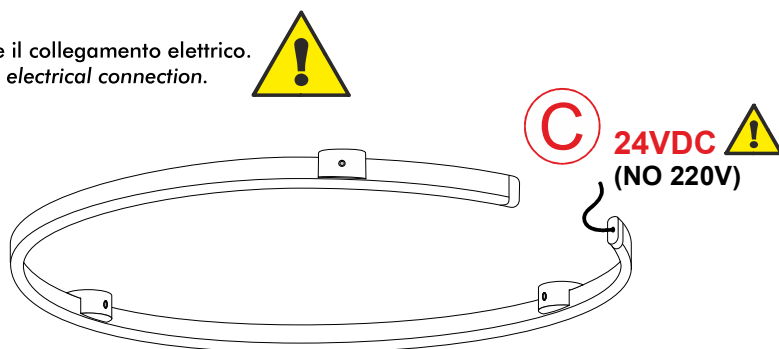
A) Fissare a plafone i supporti con tasselli adeguati al supporto.  
A) Fix the supports using the right dowels for the support.



B) Inserire la lampada nei supporti a plafone e stringere il grano su ogni supporto.  
B) Insert the lamp in the ceiling supports and then tighten the dowel on each support.



C) Effettuare il collegamento elettrico.  
C) Make the electrical connection.



PRODOTTO / PRODUCT

LEGGERA OUTDOOR

MONTAGGIO / MOUNTING

Plafone / Ceiling

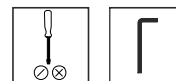
CODICI / CODES

3032A54 - 3032B54

n°INSTALLATORI / INSTALLERS n°



STRUMENTI / INSTRUMENTMENTS



TEMPO / TIME



CERTIFICAZIONI / CERTIFICATIONS



ATTENZIONE / CAUTION



Togliere la rete di alimentazione prima dell'installazione, sostituzione della lampada e comunque prima di ogni operazione di manutenzione.

Always turn off power supply before install, replacing of the light bulb and prior to any maintenance interventions.



La sicurezza dell'apparecchio è garantita solo con l'uso appropriato delle seguenti istruzioni; pertanto è necessario consultarle e conservarle.

The safety of this product is guaranteed only if correctly used, according to this instruction sheet, which must be read first