

PRODOTTO / PRODUCT / PRODUKT

Mirò

MONTAGGIO / MOUNTING / MONTAGE

Parete

CODICE / CODE

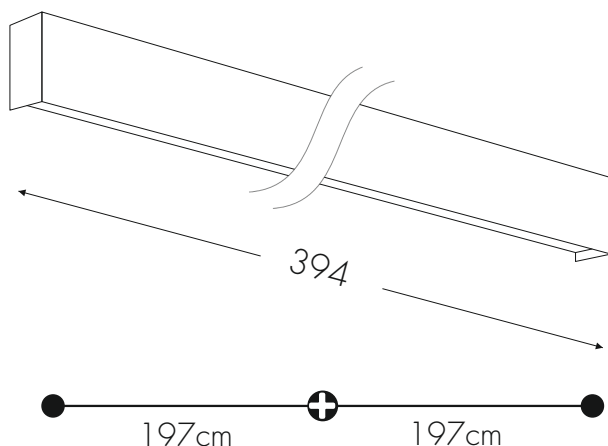
2030LOF

N° COLLI / N° PARCELS / N° PACK

3

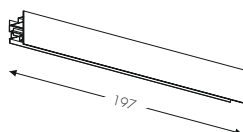
PESO / WEIGHT / GEWICHT

14KG



CONTENUTO COLLI - PARCELS CONTENTS - PACKUNGSINHALT

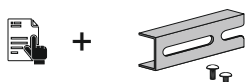
2pz



2030E - Mirò Applique Giunto - Giunto L197cm
Mirò Applique Linear Joint L197cm
Mirò Applique Lineargelenk L197cm

2030LOF 1/3
2030LOF 2/3

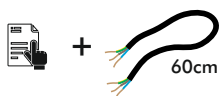
1pz



90102030GM - Giunto Meccanico
Mechanical Coupling - Mechanisches Gelenk

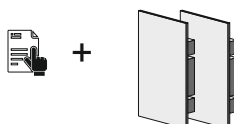
2030LOF 3/3
(ACCESSORI)

1pz



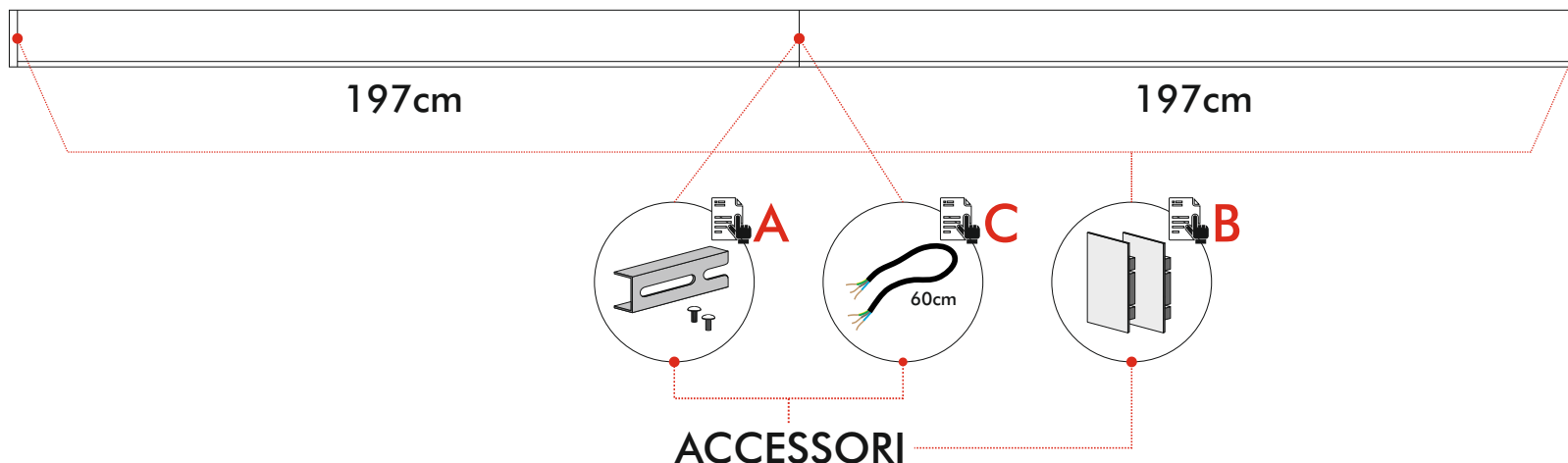
90102030GEOF - Cavo Elettrico 3 Poli OnOff L.60cm
3 Poles Electric Cable OnOff L.60cm
Elektrische Kabel 3 Poles OnOff L.60cm

1pz



90102030T - Kit Testata
Head Kit - Kopfsatz Kit

VISTA IN PIANTA
PLAN VIEW
DRAUFSICHT



PRODOTTO / PRODUCT / PRODUKT

Mirò

MONTAGGIO / MOUNTING / MONTAGE

Parete

CODICE / CODE

2030LOF

ATTENZIONE / WARNING / ACHTUNG



Togliere la rete di alimentazione prima dell'installazione, sostituzione della lampada e comunque prima di ogni operazione di manutenzione.

Always turn off power supply before install, replacing of the light bulb and prior to any maintenance interventions.

Trennen Sie das Versorgungsnetz vor der Installation, vor dem Auswechseln der Glühlampe und auf jeden Fall vor Wartungsarbeiten.



La sicurezza dell'apparecchio è garantita solo con l'uso appropriato delle seguenti istruzioni; pertanto è necessario consultarle e conservarle.

The safety of this product is guaranteed only if correctly used, according to this instruction sheet, which must be read first

Die Sicherheit des Geräts ist nur bei bestimmungsgemäßer Verwendung der folgenden Anweisungen gewährleistet. Daher ist es notwendig, sie zu konsultieren und aufzubewahren.

SEQUENZA DI MONTAGGIO - ASSEMBLY SEQUENCE - MONTAGEREIHENFOLGE

1. ASSEMBLAGGIO STRUTTURA:

- A** Giunto Meccanico cod. 90102030GM
- B** Kit Testata cod. 90102030T

2. COLLEGAMENTO ELETTRICO:

- C** Cavo elettrico 3 Poli OnOff L.60cm cod.90102030GEOF

1. STRUCTURE ASSEMBLY:

- A** Mechanical Coupling cod. 90102030GM
- B** Head Kit cod. 90102030T

2. ELECTRICAL CONNECTION:

- C** 3 Poles electric cable OnOff L.60cm cod.90102030GEOF

1. STRUKTUR-MONTAGE:

- A** Mechanisches Gelenk cod. 90102030GM
- B** Kopfsatz Kit cod. 90102030T

2. ELEKTRISCHE VERBINDUNG:

- C** Elektrische Kabel 3 poles OnOff L.60cm cod.90102030GEOF



Per la corretta installazione del prodotto, consultare preventivamente le **istruzioni specifiche** di ogni accessorio.

For the proper installation of the product, consult the **specific instructions** of each accessory.

Für eine korrekte Installation des Produkts, müssen Sie die **spezifischen Anweisungen** für jedes Zubehör zu konsultieren.