

**PRODOTTO / PRODUCT / PRODUKT**

Mirò

**MONTAGGIO / MOUNTING / MONTAGE**

Parete

**CODICE / CODE**

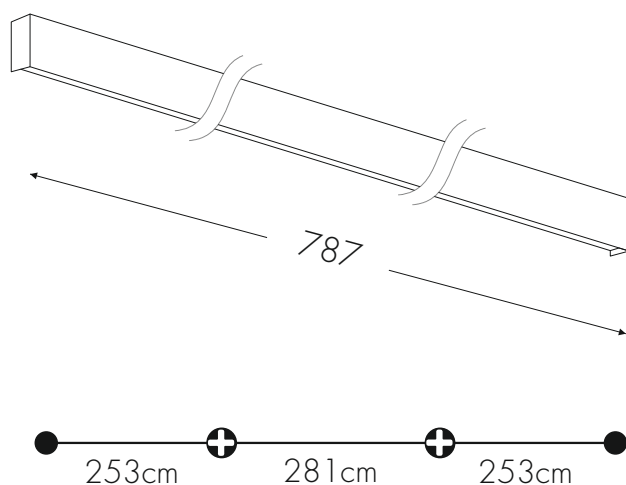
**2030PDM**

**N° COLLI / N° PARCELS / N° PACK**

**4**

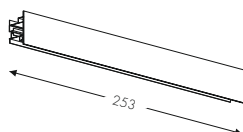
**PESO / WEIGHT / GEWICHT**

**26KG**



**CONTENUTO COLLI - PARCELS CONTENTS - PACKUNGSINHALT**

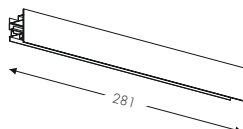
**2pz**



**2030G - Mirò Applique Giunto - Giunto L253cm**  
Mirò Applique Linear Joint L253cm  
Mirò Applique Lineargelenk L253cm

**2030PDM 1/4**  
**2030PDM 2/4**

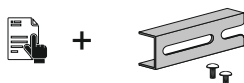
**1pz**



**2030H - Mirò Applique Giunto - Giunto L281cm**  
Mirò Applique Linear Joint L281cm  
Mirò Applique Lineargelenk L281cm

**2030PDM 3/4**

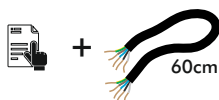
**2pz**



**90102030GM - Giunto Meccanico**  
Mechanical Coupling - Mechanisches Gelenk

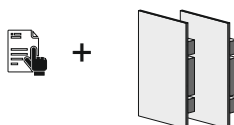
**2030PDM 4/4**  
**(ACCESSORI)**

**2pz**

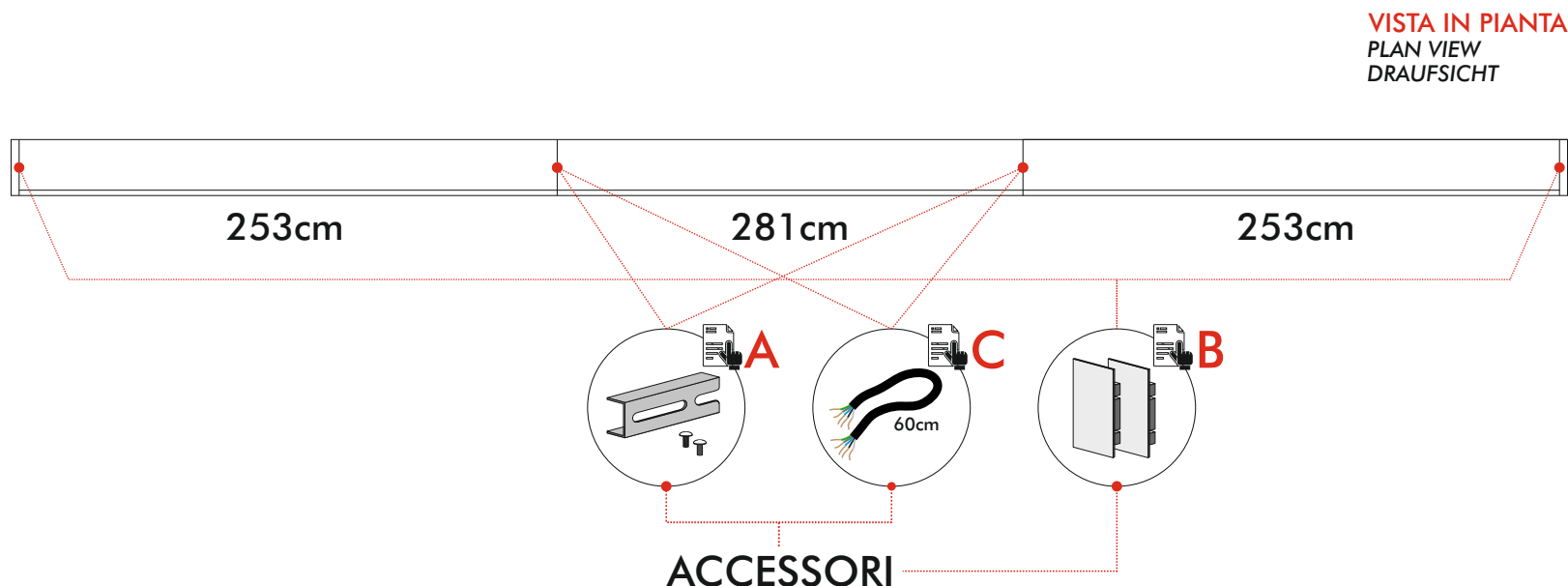


**90102030GEDM - Cavo Elettrico 5 Poli DALI L.60cm**  
5 Poles Electric Cable DALI L.60cm  
Elektrische Kabel 3 Poles DALI L.60cm

**1pz**



**90102030T - Kit Testata**  
Head Kit - Kopfsatz Kit



PRODOTTO / PRODUCT / PRODUKT

Mirò

MONTAGGIO / MOUNTING / MONTAGE

Parete

CODICE / CODE

**2030PDM**

ATTENZIONE / WARNING / ACHTUNG



Togliere la rete di alimentazione prima dell'installazione, sostituzione della lampada e comunque prima di ogni operazione di manutenzione.

*Always turn off power supply before install, replacing of the light bulb and prior to any maintenance interventions.*

*Trennen Sie das Versorgungsnetz vor der Installation, vor dem Auswechseln der Glühlampe und auf jeden Fall vor Wartungsarbeiten.*



La sicurezza dell'apparecchio è garantita solo con l'uso appropriato delle seguenti istruzioni; pertanto è necessario consultarle e conservarle.

*The safety of this product is guaranteed only if correctly used, according to this instruction sheet, which must be read first*

*Die Sicherheit des Geräts ist nur bei bestimmungsgemäßer Verwendung der folgenden Anweisungen gewährleistet. Daher ist es notwendig, sie zu konsultieren und aufzubewahren.*

## SEQUENZA DI MONTAGGIO - ASSEMBLY SEQUENCE - MONTAGEREIHENFOLGE

### 1. ASSEMBLAGGIO STRUTTURA:

- A Giunto Meccanico cod. 90102030GM
- B Kit Testata cod. 90102030T

### 2. COLLEGAMENTO ELETTRICO:

- C Cavo elettrico 5 Poli DALI L.60cm cod.90102030GEDM

### 1. STRUCTURE ASSEMBLY:

- A Mechanical Coupling cod. 90102030GM
- B Head Kit cod. 90102030T

### 2. ELECTRICAL CONNECTION:

- C 5 Poles electric cable DALI L.60cm cod.90102030GEDM

### 1. STRUKTUR-MONTAGE:

- A Mechanisches Gelenk cod. 90102030GM
- B Kopfsatz Kit cod. 90102030T

### 2. ELEKTRISCHE VERBINDUNG:

- C Elektrische Kabel 5 poles OnOff L.60cm cod.90102030GEDM



Per la corretta installazione del prodotto, consultare preventivamente le **istruzioni specifiche** di ogni accessorio.

For the proper installation of the product, consult the **specific instructions** of each accessory.

Für eine korrekte Installation des Produkts, müssen Sie die **spezifischen Anweisungen** für jedes Zubehör zu konsultieren.