

**PRODOTTO / PRODUCT / PRODUKT**

Mirò

**MONTAGGIO / MOUNTING / MONTAGE**

Parete

**CODICE / CODE**

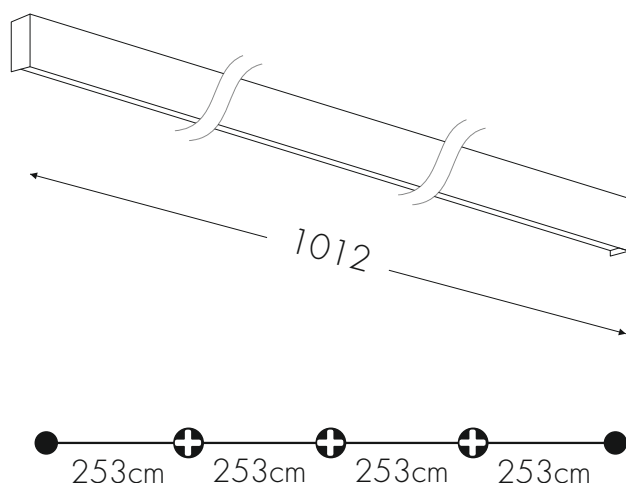
**2030ROF**

**N° COLLI / N° PARCELS / N° PACK**

**5**

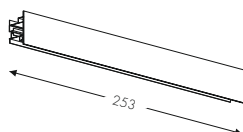
**PESO / WEIGHT / GEWICHT**

**32,5KG**



**CONTENUTO COLLI - PARCELS CONTENTS - PACKUNGSINHALT**

**4pz**

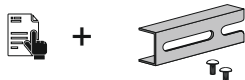


**2030G - Mirò Applique Giunto - Giunto L253cm**

Mirò Applique Linear Joint L253cm  
Mirò Applique Lineargelenk L253cm

**2030ROF 1/5**  
**2030ROF 2/5**  
**2030ROF 3/5**  
**2030ROF 4/5**

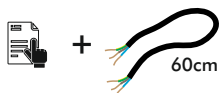
**1pz**



**90102030GM - Giunto Meccanico**  
Mechanical Coupling - Mechanisches Gelenk

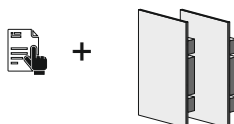
**2030ROF 5/5**  
**(ACCESSORI)**

**1pz**

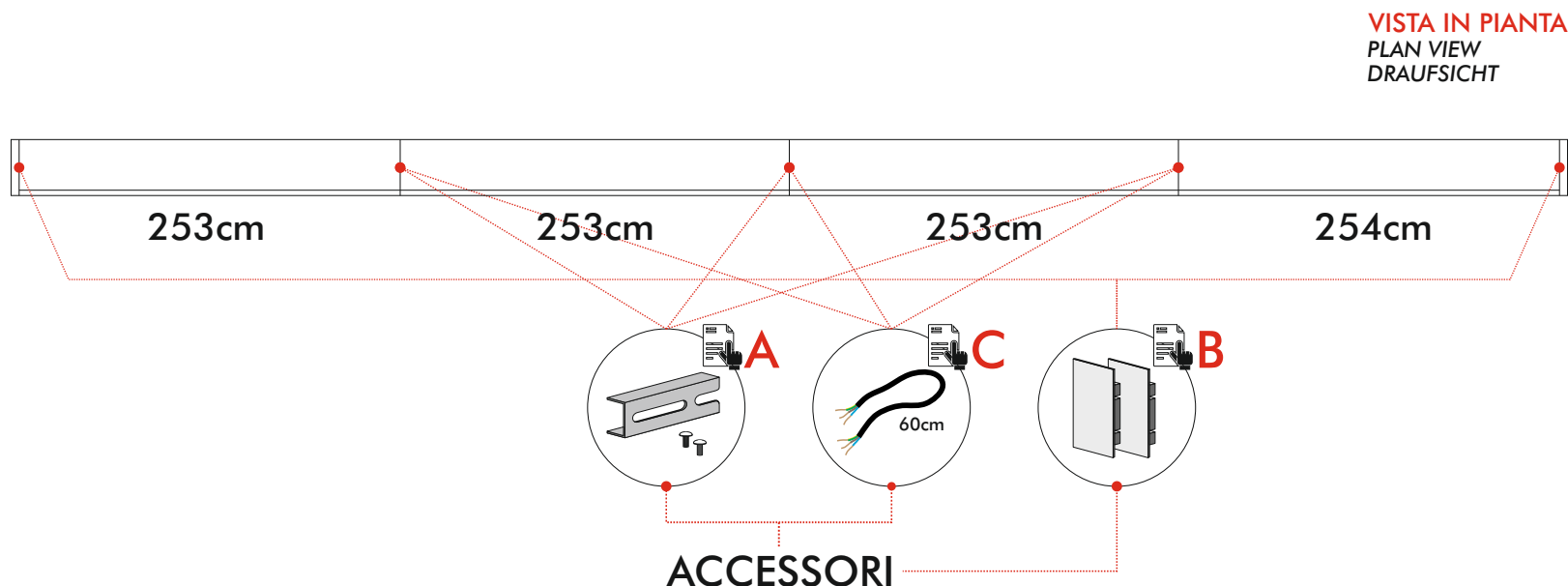


**90102030GEOF - Cavo Elettrico 3 Poli OnOff L.60cm**  
3 Poles Electric Cable OnOff L.60cm  
Elektrische Kabel 3 Poles OnOff L.60cm

**1pz**



**90102030T - Kit Testata**  
Head Kit - Kopfsatz Kit



**PRODOTTO / PRODUCT / PRODUKT**

Mirò

**MONTAGGIO / MOUNTING / MONTAGE**

Parete

**CODICE / CODE**

**2030ROF**

**ATTENZIONE / WARNING / ACHTUNG**



Togliere la rete di alimentazione prima dell'installazione, sostituzione della lampada e comunque prima di ogni operazione di manutenzione.

*Always turn off power supply before install, replacing of the light bulb and prior to any maintenance interventions.*

*Trennen Sie das Versorgungsnetz vor der Installation, vor dem Auswechseln der Glühlampe und auf jeden Fall vor Wartungsarbeiten.*



La sicurezza dell'apparecchio è garantita solo con l'uso appropriato delle seguenti istruzioni; pertanto è necessario consultarle e conservarle.

*The safety of this product is guaranteed only if correctly used, according to this instruction sheet, which must be read first*

*Die Sicherheit des Geräts ist nur bei bestimmungsgemäßer Verwendung der folgenden Anweisungen gewährleistet. Daher ist es notwendig, sie zu konsultieren und aufzubewahren.*

## SEQUENZA DI MONTAGGIO - ASSEMBLY SEQUENCE - MONTAGEREIHENFOLGE

### 1. ASSEMBLAGGIO STRUTTURA:

- A** Giunto Meccanico cod. 90102030GM
- B** Kit Testata cod. 90102030T

### 2. COLLEGAMENTO ELETTRICO:

- C** Cavo elettrico 3 Poli OnOff L.60cm cod.90102030GEOF

### 1. STRUCTURE ASSEMBLY:

- A** Mechanical Coupling cod. 90102030GM
- B** Head Kit cod. 90102030T

### 2. ELECTRICAL CONNECTION:

- C** 3 Poles electric cable OnOff L.60cm cod.90102030GEOF

### 1. STRUKTUR-MONTAGE:

- A** Mechanisches Gelenk cod. 90102030GM
- B** Kopfsatz Kit cod. 90102030T

### 2. ELEKTRISCHE VERBINDUNG:

- C** Elektrische Kabel 3 poles OnOff L.60cm cod.90102030GEOF



Per la corretta installazione del prodotto, consultare preventivamente le **istruzioni specifiche** di ogni accessorio.

For the proper installation of the product, consult the **specific instructions** of each accessory.

Für eine korrekte Installation des Produkts, müssen Sie die **spezifischen Anweisungen** für jedes Zubehör zu konsultieren.