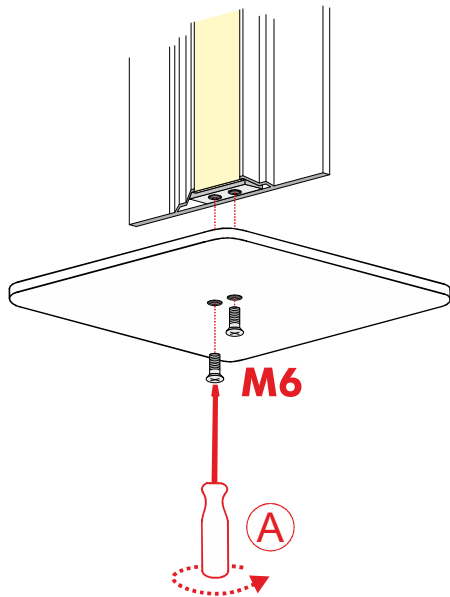
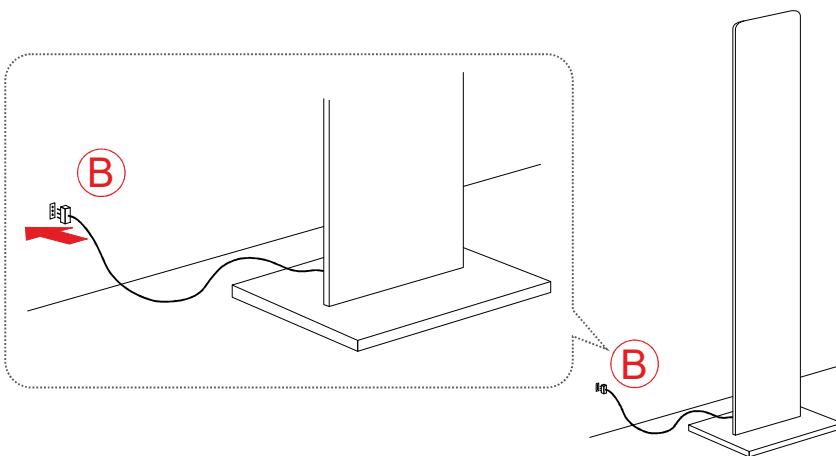


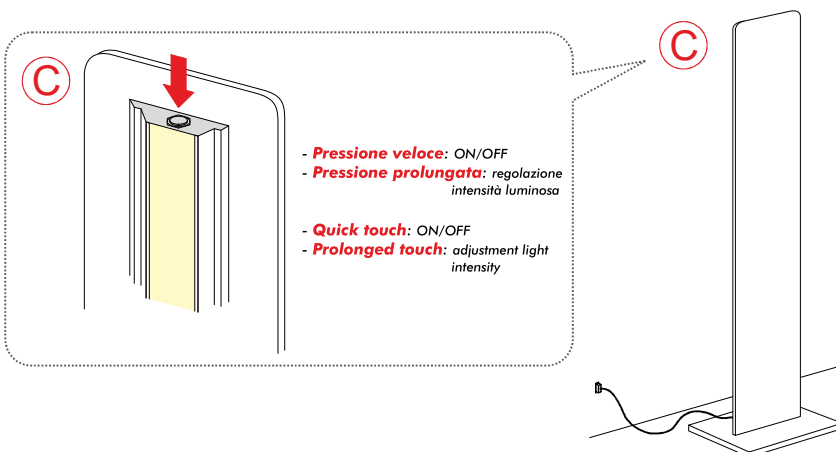
- A) Avvitare la base con le apposite viti fornite.  
A) Screw the base with the supplied appropriate screws.



- B) Collegare la lampada alla presa elettrica.  
B) Connect the lamp to the electrical socket.



- C) Utilizzare il pulsante sopra la lampada per regolare l'intensità della luce.  
C) Use the button above the lamp to adjust the intensity of the light.



PRODOTTO / PRODUCT

RIFLESSA

MONTAGGIO / MOUNTING

Terra

CODICI / CODES

5052ADM

n°INSTALLATORI / INSTALLERS n°



STRUMENTI / INSTRUMENTMENTS



TEMPO / TIME



CERTIFICAZIONI / CERTIFICATIONS



ATTENZIONE / CAUTION



Togliere la rete di alimentazione prima dell'installazione, sostituzione della lampada e comunque prima di ogni operazione di manutenzione.

Always turn off power supply before install, replacing of the light bulb and prior to any maintenance interventions.



La sicurezza dell'apparecchio è garantita solo con l'uso appropriato delle seguenti istruzioni; pertanto è necessario consultarle e conservarle.

The safety of this product is guaranteed only if correctly used, according to this instruction sheet, which must be read first