

AE007A

Ambiente di utilizzo: interni

Vita nominale del prodotto: &gt;50'000h

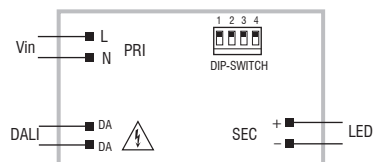
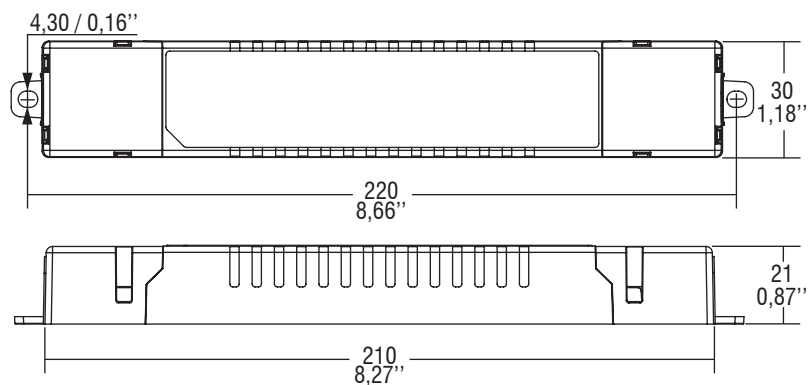
## SPECIFICHE ELETTRICHE

Potenza:	30W
Tensione IN	220 ~ 240VAC
Tensione OUT	2-54V
Gestione:	DALI Push also DALI2
Corrente in uscita	250-700mA

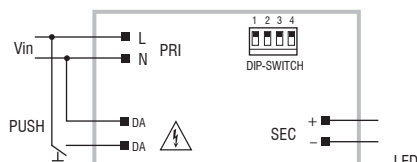
## SPECIFICHE FISICHE

Dimensioni:	Lunghezza 22cm larghezza 3cm Altezza 2,1cm
Temperatura operativa:	(ta) -25...+45 °C
Materiale:	Struttura in plastica
Peso:	150gr

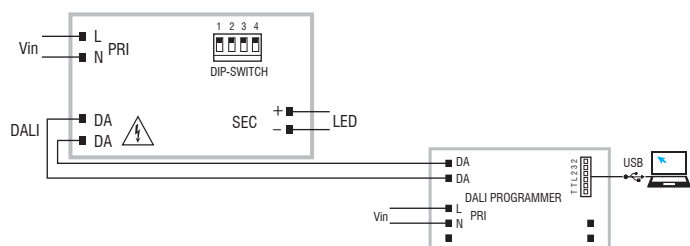
## Dimensioni



DALI diagram - Collegamento DALI



PUSH SWITCH diagram - Collegamento PUSH SWITCH



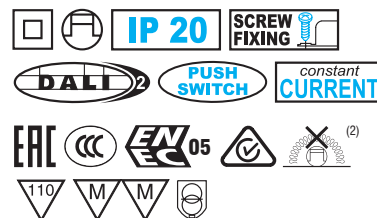
## Alimentatore 30W 250-700mA 2-54V

 Alimentatore corrente diretta dimmerabile  
250-700mA 2-54V

Potenza 30W

Lunghezza 22cm larghezza 3cm Altezza 2,1cm

## CERTIFICAZIONI



Ø37

