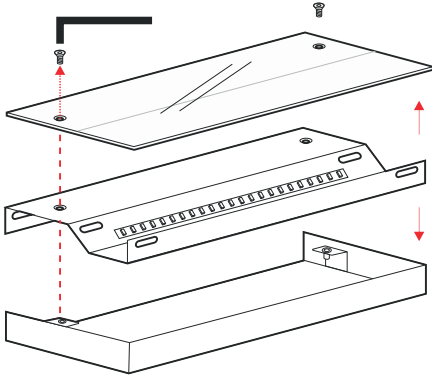


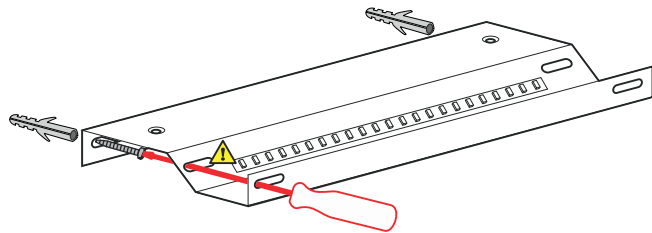
ISTRUZIONI DI MONTAGGIO

ASSEMBLY INSTRUCTIONS

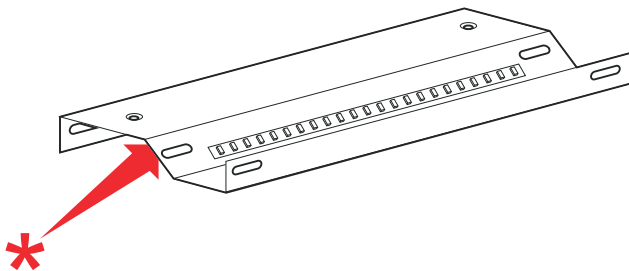
- 1) Rimuovere il diffusore
1) Remove the diffuser



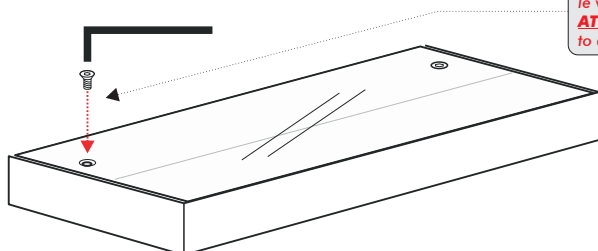
- 2) Fissare la base alla parete **con tasselli adeguati al supporto**
prestare attenzione a non danneggiare il LED con il cacciavite
2) Attach the base to the wall **with adequate support anchors**
be careful not to damage the LED with the screwdriver



- 4) Effettuare il collegamento elettrico ⚠
4) Make the electrical connection



- 4) Chiudere l'apparecchio tramite le apposite viti ⚠
4) Close the device using the screws



ATTENZIONE: non stringere eccessivamente le viti per evitare la rottura del diffusore
ATTENTION: do not over tighten the screws to avoid breaking the diffuser

PRODOTTO / PRODUCT

ARIELL

MONTAGGIO / MOUNTING

Plafone / Ceiling

CODICI / CODES

2026QOF - 2026QDM

ATTENZIONE / CAUTION



Togliere la rete di alimentazione prima dell'installazione, sostituzione della lampada e comunque prima di ogni operazione di manutenzione.

Always turn off power supply before install, replacing of the light bulb and prior to any maintenance interventions.



La sicurezza dell'apparecchio è garantita solo con l'uso appropriato delle seguenti istruzioni; pertanto è necessario consultarle e conservarle.

The safety of this product is guaranteed only if correctly used, according to this instruction sheet, which must be read first

COLLEGAMENTO ELETTRICO * ELECTRICAL CONNECTION

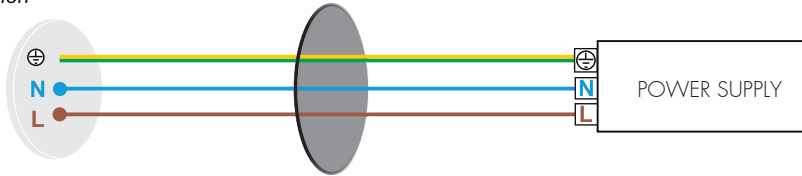


Attenzione! Togliere la rete di alimentazione prima dell'installazione, sostituzione della lampada e comunque prima di ogni operazione di manutenzione.

Caution! Always turn off power supply before install, replacing of the light bulb and prior to any maintenance interventions.

ON/OFF

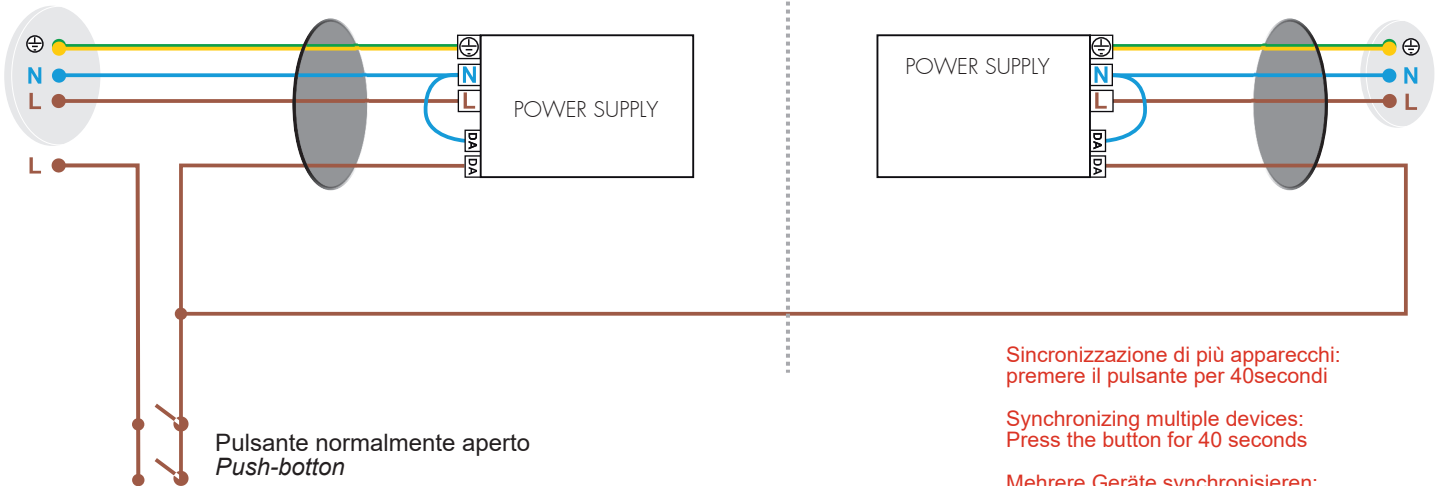
Versione ONOFF
ONOFF Version



DM

Versione dimmerabile - Collegamento con pulsante
Dimmable Version - Touch-DIM wiring

Lampada 1 Lampada 2



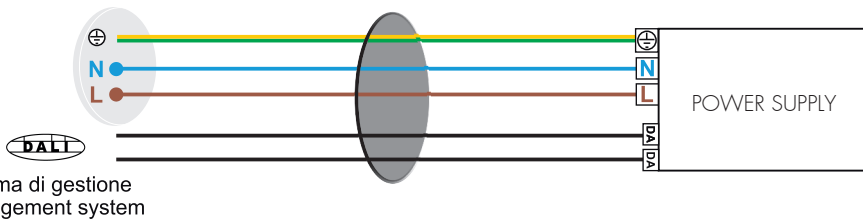
Sincronizzazione di più apparecchi:
premere il pulsante per 40 secondi

Synchronizing multiple devices:
Press the button for 40 seconds

Mehrere Geräte synchronisieren:
Taste 40 Sekunden lang gedrückt halten.

DM

Versione dimmerabile - Collegamento con sistema di gestione
Dimmable Version - Management System wiring



Sistema di gestione
Management system