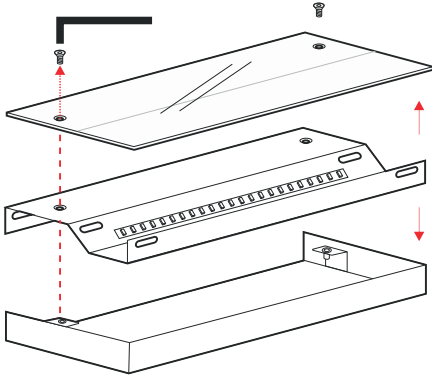


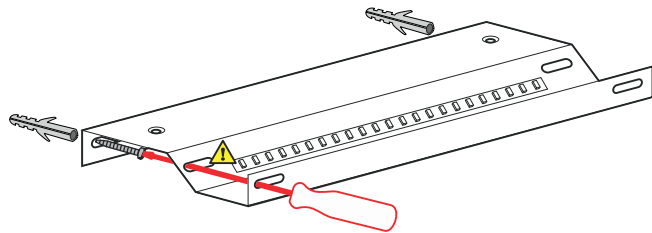
ISTRUZIONI DI MONTAGGIO


ASSEMBLY INSTRUCTIONS

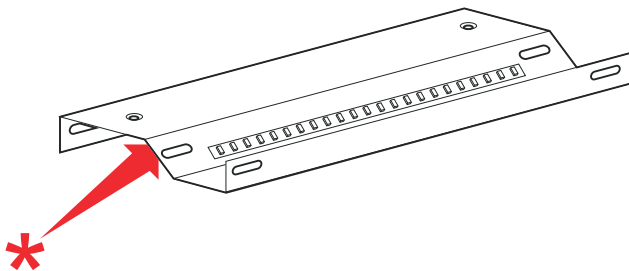
- 1) Rimuovere il diffusore
- 1) Remove the diffuser




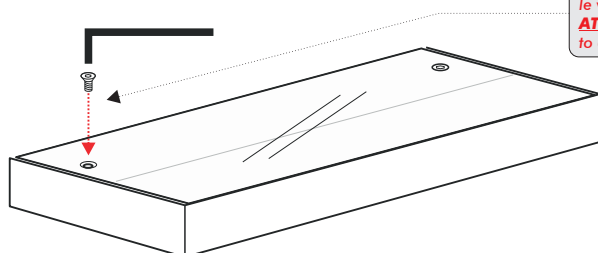
- 2) Fissare la base alla parete **con tasselli adeguati al supporto** prestare attenzione a non danneggiare il LED con il cacciavite
- 2) Attach the base to the wall **with adequate support anchors** be careful not to damage the LED with the screwdriver



- 4) Effettuare il collegamento elettrico 
- 4) Make the electrical connection



- 4) Chiudere l'apparecchio tramite le apposite viti 
- 4) Close the device using the screws



ATTENZIONE: non stringere eccessivamente le viti per evitare la rottura del diffusore
ATTENTION: do not over tighten the screws to avoid breaking the diffuser

PRODOTTO / PRODUCT

ARIELL

MONTAGGIO / MOUNTING

Plafone / Ceiling

CODICI / CODES

2026QOF - 2026QDM

ATTENZIONE / CAUTION



Togliere la rete di alimentazione prima dell'installazione, sostituzione della lampada e comunque prima di ogni operazione di manutenzione.

Always turn off power supply before install, replacing of the light bulb and prior to any maintenance interventions.



La sicurezza dell'apparecchio è garantita solo con l'uso appropriato delle seguenti istruzioni; pertanto è necessario consultarle e conservarle.

The safety of this product is guaranteed only if correctly used, according to this instruction sheet, which must be read first

COLLEGAMENTO ELETTRICO ELECTRICAL CONNECTION

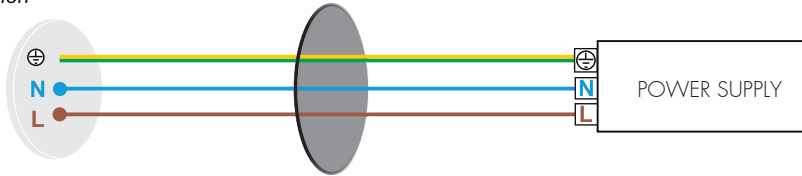


Attenzione! Togliere la rete di alimentazione prima dell'installazione, sostituzione della lampada e comunque prima di ogni operazione di manutenzione.

Caution! Always turn off power supply before install, replacing of the light bulb and prior to any maintenance interventions.

ON/OFF

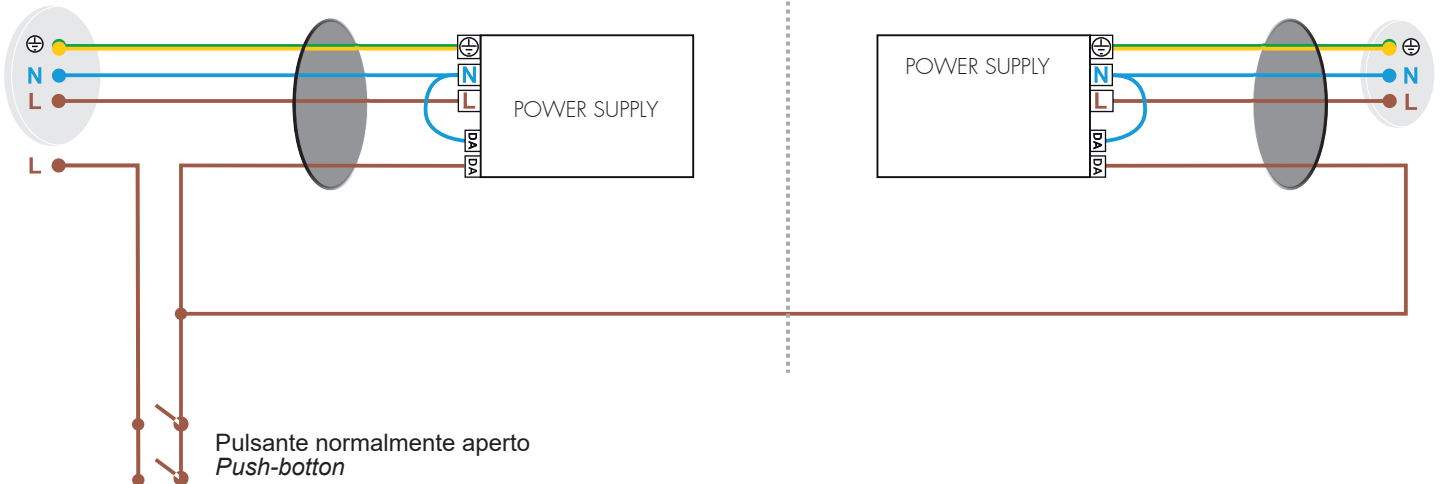
Versione ONOFF
ONOFF Version



DM

Versione dimmerabile - Collegamento con pulsante
Dimmable Version - Touch-DIM wiring

Lampada 1 Lampada 2



DM

Versione dimmerabile - Collegamento con sistema di gestione
Dimmable Version - Management System wiring

