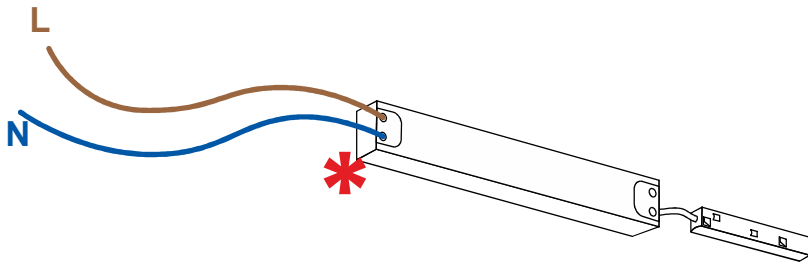
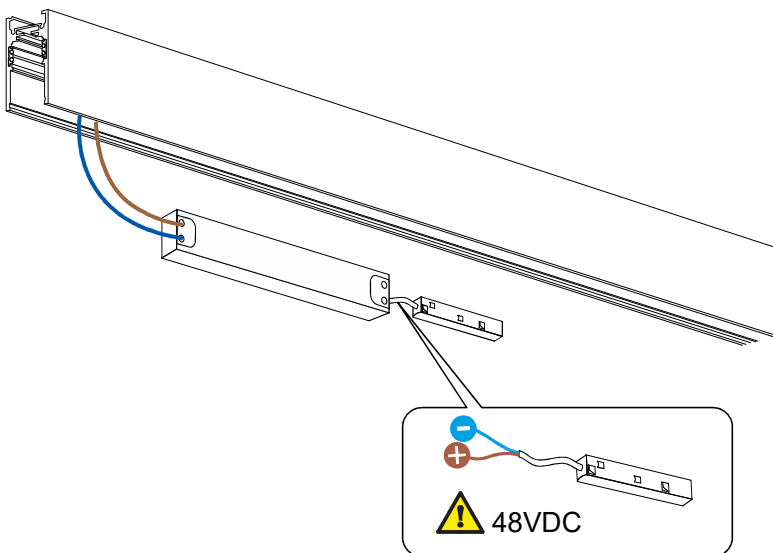


FISSAGGIO DEL BINARIO A PLAFONE

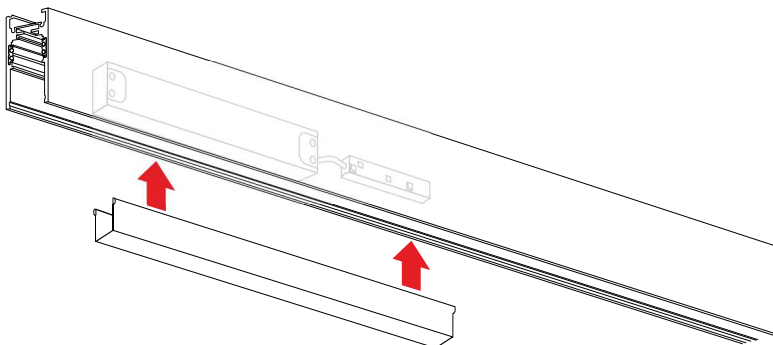
A) Effettuare il collegamento elettrico. *
A) Make the electrical connection. *



B) Alloggiare l'alimentatore all'interno del binario ed inserire il connettore.
B) Place the power supply inside the track and insert the connector.



C) Inserire la cover.
C) Insert the cover.



PRODOTTO / PRODUCT

B48 SISTEMA BINARIO 48V

MONTAGGIO / MOUNTING

Plafone / Ceiling

CODICI / CODES

9074H48

n°INSTALLATORI / INSTALLERS n°



La sicurezza dell'apparecchio è garantita

STRUMENTI / INSTRUMENTS



ATTENZIONE / CAUTION



Togliere la rete di alimentazione prima dell'installazione, sostituzione della lampada e comunque prima di ogni operazione di manutenzione.

Always turn off power supply before install, replacing of the light bulb and prior to any maintenance interventions.



solo con l'uso appropriato delle seguenti istruzioni; pertanto è necessario consultarle e conservarle.

The safety of this product is guaranteed only if correctly used, according to this instruction sheet, which must be read first