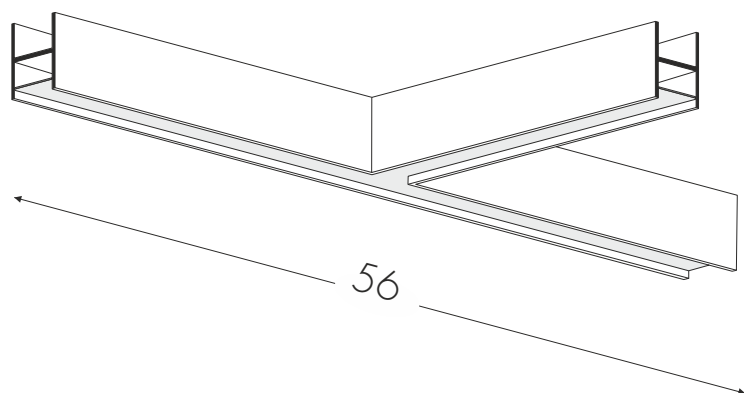


3030KGTOF

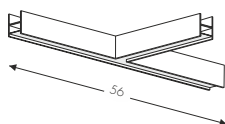
2

3,5KG



CONTENUTO COLLI - PARCELS CONTENTS - PACKUNGSINHALT

1pz



3030KGTOF - Mirò Giunto a T L56cm

Mirò T Connector L56cm
Mirò Gelenk an T L56cm

3030KGTOF 1/2

4pz



90103030KD - Kit di Sicurezza Doppio

Safety Kit double version - Doppelt Sicherheitsaus-Kit

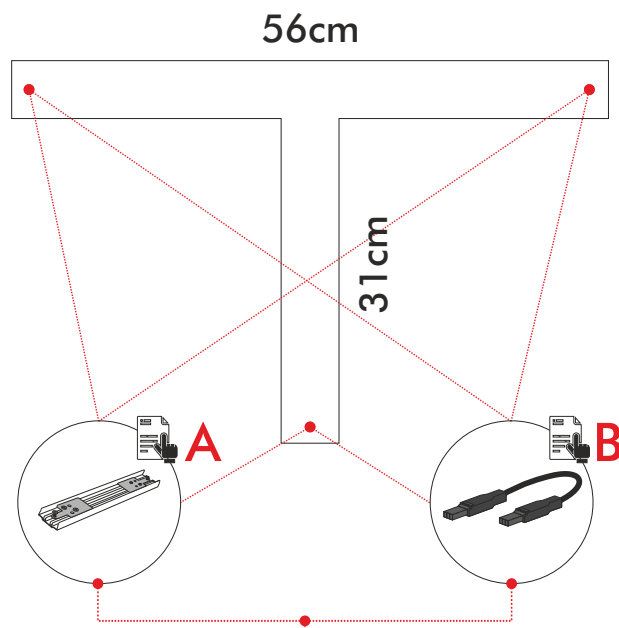
3030KGTOF 2/2

4pz



90100030GEOF - Giunto Elettrico 3 Poli ON/OFF

Cable Connector 3 pole ON/OFF
Elektrische Kupplung 3 pole ON/OFF



VISTA IN PIANTA
PLAN VIEW
DRAUFSICHT

PRODOTTO / PRODUCT / PRODUKT

Mirò

MONTAGGIO / MOUNTING / MONTAGE

Plafone

CODICE / CODE

3030KGTOF

ATTENZIONE / WARNING / ACHTUNG



Togliere la rete di alimentazione prima dell'installazione, sostituzione della lampada e comunque prima di ogni operazione di manutenzione.

Always turn off power supply before install, replacing of the light bulb and prior to any maintenance interventions.

Trennen Sie das Versorgungsnetz vor der Installation, vor dem Auswechseln der Glühlampe und auf jeden Fall vor Wartungsarbeiten.



La sicurezza dell'apparecchio è garantita solo con l'uso appropriato delle seguenti istruzioni; pertanto è necessario consultarle e conservarle.

The safety of this product is guaranteed only if correctly used, according to this instruction sheet, which must be read first

Die Sicherheit des Geräts ist nur bei bestimmungsgemäßer Verwendung der folgenden Anweisungen gewährleistet. Daher ist es notwendig, sie zu konsultieren und aufzubewahren.

SEQUENZA DI MONTAGGIO - ASSEMBLY SEQUENCE - MONTAGEREIHENFOLGE

1. ASSEMBLAGGIO STRUTTURA:

A Kit di Sicurezza Doppio cod. 90103030KD

1. STRUCTURE ASSEMBLY:

A Safety Kit double version cod. 90103030KD

1. STRUKTUR-MONTAGE:

A Doppelt Sicherheitsaus-Kit cod. 90103030KD

2. COLLEGAMENTO ELETTRICO:

B Giunto Elettrico 3 Poli ONOFF cod. 90100030GEOF

2. ELECTRICAL CONNECTION:

B Cable Connector 3 pole ONOFF cod. 90100030GEOF

2. ELEKTRISCHE VERBINDUNG:

B Elektrische Kupplung 3 pole ONOFF cod. 90100030GEOF



Per la corretta installazione del prodotto, consultare preventivamente le **istruzioni specifiche** di ogni accessorio.

For the proper installation of the product, consult the **specific instructions** of each accessory.

Für eine korrekte Installation des Produkts, müssen Sie die **spezifischen Anweisungen** für jedes Zubehör zu konsultieren.