TeamItalia®

ISTRUZIONI DI MONTAGGIO Rev.A
ASSEMBLY INSTRUCTIONS
MONTAGEANLEITUNGEN

PRODOTTO / *PRODUCT / PRODUKT*

Mirò Outdoor

MONTAGGIO / *MOUNTING / MONTAGE*

Plafone/Ceiling/Deckenleuchte

CODICI / *CODES*

3085BOF - 3085BDM
3085EOF - 3085EDM
3085GOF - 3085GDM

A) Fissare a plafone le staffe in posizione corrispondente ai corrispettivi cavi di sicurezza con tasselli adeguati al supporto.

A) Fix the ceiling brackets in position with the safety cable using the right dowels for the support.

A) Befestigen Sie die Halterungen an der Decke in Position mit dem Sicherungsseil und den richtigen Dübeln für die Halteplatte zu gebrauchen.

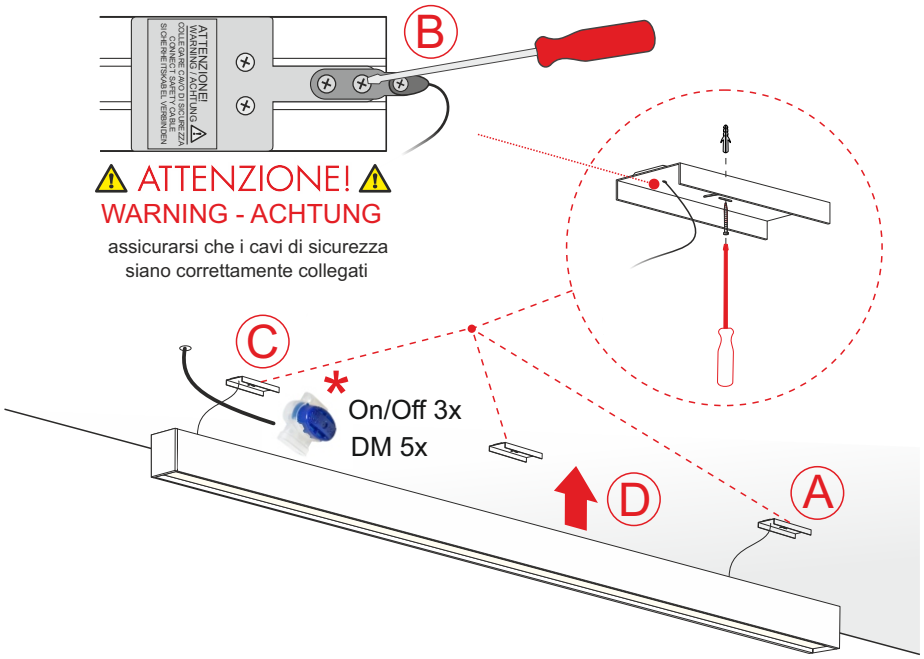

B) Fissare i cavetti di sicurezza interni alla lampada sulla staffe di sicurezza a plafone.
B) Fix the safety cable on the ceiling brackets.
B) Befestigen Sie die Sicherungsseile an den Deckenhalterungen.

C) Effettuare il collegamento elettrico come da istruzioni specifiche. *
C) Make the electrical connection as specific indications.
C) Stellen Sie den elektrischen Anschluss gemäß den spezifischen Anweisungen her.

D) Agganciare la lampada alle staffe di sicurezza a plafone.
D) Hook the lamp to the ceiling brackets.
D) Befestigen Sie die Leuchte am Deckenhalterungen.

CERTIFICAZIONI
CERTIFICATIONS / ZERTIFIZIERUNGEN

CE IP54

ATTENZIONE / *WARNING / ACHTUNG*

Togliere la rete di alimentazione prima dell'installazione, sostituzione della lampada e comunque prima di ogni operazione di manutenzione.

Always turn off power suppy before install, replacing of the light bulb and prior to any maintenance interventions.

Trennen Sie das Versorgungsnetz vor der Installation, vor dem Auswechseln der Glühlampe und auf jeden Fall vor Wartungsarbeiten.

La sicurezza dell'apparecchio è garantita solo con l'uso appropriato delle seguenti istruzioni; pertanto è necessario consultarle e conservarle.

The safety of this product is guaranteed only if correctly used, according to this instruction sheet, which must be read first

Die Sicherheit des Geräts ist nur bei bestimmungsgemäßer Verwendung der folgenden Anweisungen gewährleistet. Daher ist es notwendig, sie zu konsultieren und aufzubewahren.

www.teamitaliailluminazione.it info@teamitaliailluminazione.it
Via dell'Artigianato 21, 37066 Caselle di Sommacampagna Verona (Italy) tel +39.045.85.89.953 fax +39.045.85.81.650

COLLEGAMENTO ELETTRICO
ELECTRICAL CONNECTION
ELEKTRISCHE VERBINDUNG

Versione ONOFF
ONOFF Version
ONOFF Version

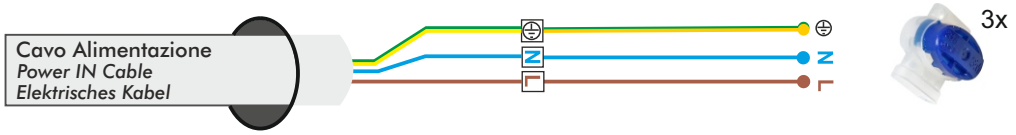

Versione Dimmerabile - Collegamento con pulsante
Dimmable Version - Touch-DIM wiring
Dimmbare Version - Touch-DIM-Verkabelung

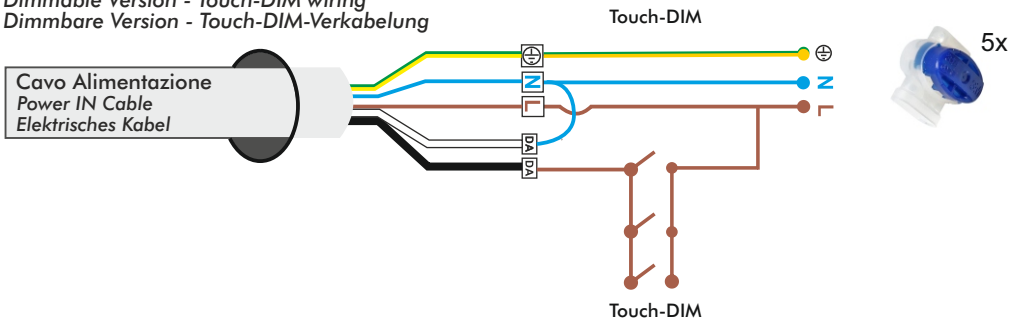
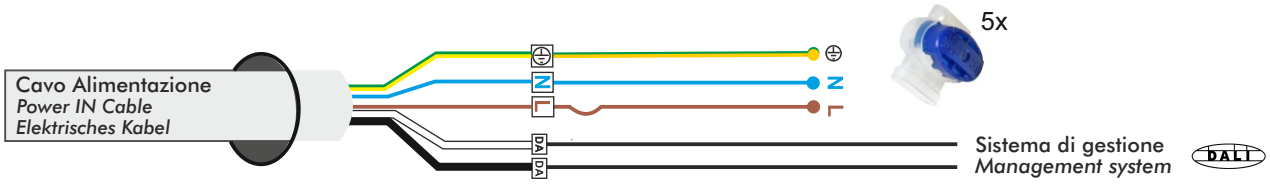
Versione Dimmerabile - Collegamento con sistema di gestione
Dimmable Version - Management System wiring
Dimmbare Version - Management System Verdrahtung