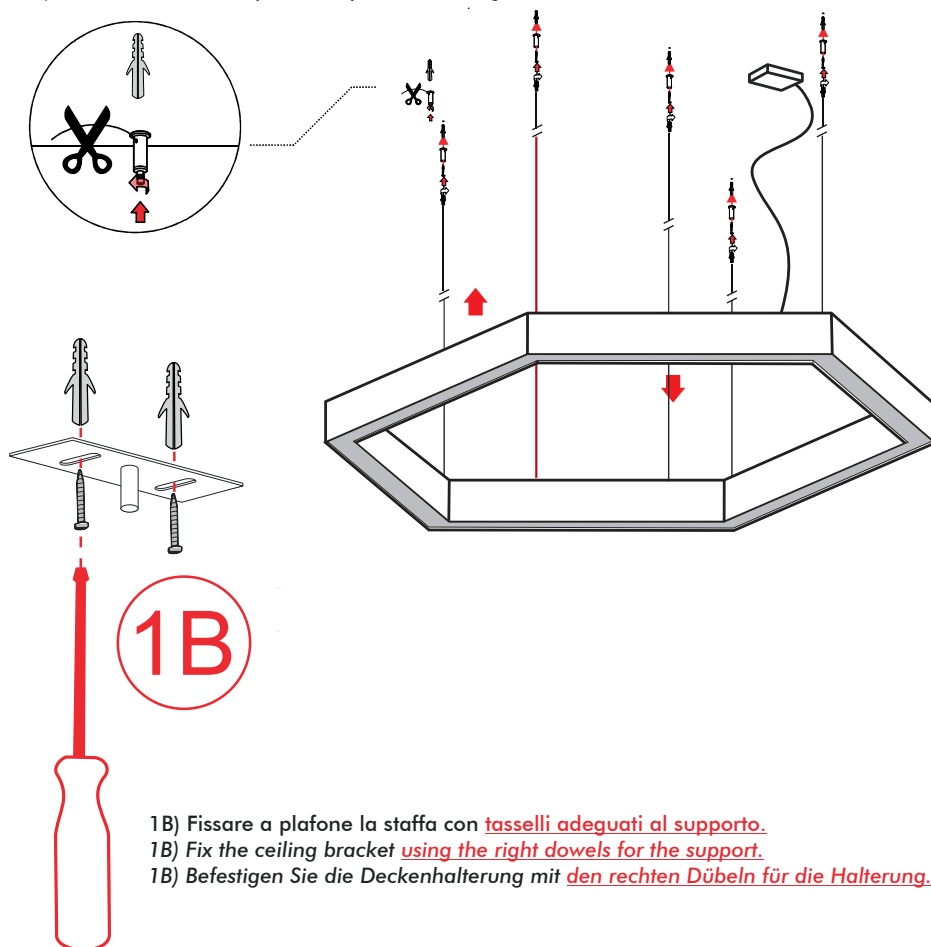


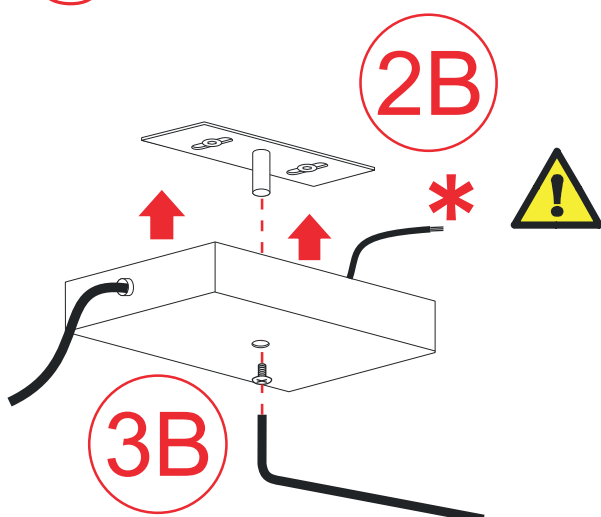
ISTRUZIONI DI MONTAGGIO

ASSEMBLY INSTRUCTIONS

- 1) Fissare i regolatori millimetrici a plafone
1) Fix the millimetric adjustment system for ceiling



- 1B) Fissare a plafone la staffa con tasselli adeguati al supporto.
1B) Fix the ceiling bracket using the right dowels for the support.
1B) Befestigen Sie die Deckenhalterung mit den rechten Dübeln für die Halterung.



- 2B) Effettuare il collegamento elettrico. *

2B) Make the electrical connection.

2B) Den elektrischen Anschluss herstellen.

- 3B) Chiudere il rosone con la vite fornita alla staffa a plafone.
3B) Close the ceiling rose to the ceiling bracket using the provided screw.
3B) Schließen Sie die Deckenrosette mit der mitgelieferten Schraube an der Deckenhalterung.

PRODOTTO / PRODUCT

ESAGON

MONTAGGIO / MOUNTING

Sospensione / Suspension

CODICI / CODES

1109COF - 1109CDM
1109DOF - 1109DDM
1109FOF - 1109FDM
1109GOF - 1109GDM

n°INSTALLATORI / INSTALLERS n°



STRUMENTI / INSTRUMENTS



TEMPO / TIME



CERTIFICAZIONI / CERTIFICATIONS



ATTENZIONE / CAUTION



Togliere la rete di alimentazione prima dell'installazione, sostituzione della lampada e comunque prima di ogni operazione di manutenzione.

Always turn off power supply before install, replacing of the light bulb and prior to any maintenance interventions.



La sicurezza dell'apparecchio è garantita solo con l'uso appropriato delle seguenti istruzioni; pertanto è necessario consultarle e conservarle.

The safety of this product is guaranteed only if correctly used, according to this instruction sheet, which must be read first

COLLEGAMENTO ELETTRICO
ELECTRICAL CONNECTION

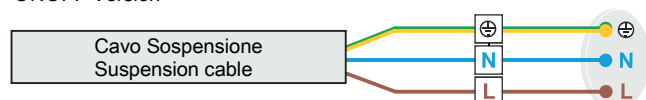


Attenzione! Togliere la rete di alimentazione prima dell'installazione, sostituzione della lampada e comunque prima di ogni operazione di manutenzione.

Caution! Always turn off power supply before install, replacing of the light bulb and prior to any maintenance interventions.

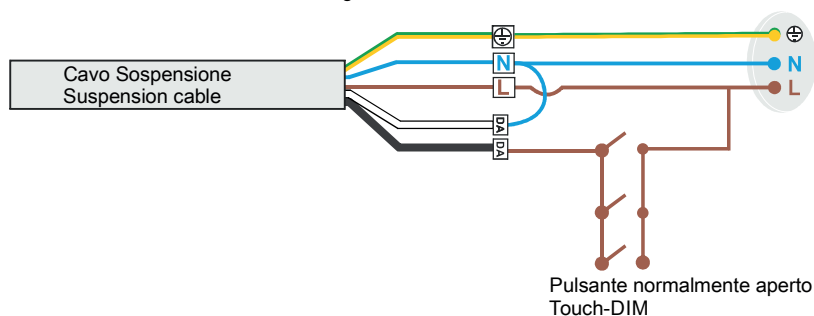
ON/OFF

Versione ONOFF
ONOFF Version



DM

Versione dimmerabile - Collegamento con pulsante
Dimmable Version - Touch-DIM wiring



DM

Versione dimmerabile - Collegamento con sistema di gestione DALI
Dimmable Version DALI - Management system wiring DALI

